

PRESTAÇÃO DE CONTAS

2021



União das Freguesias de
Cabreiros e Passos (São Julião)

Freguesia de
Cabreiros e Passos (São Julião)

Concelho de Braga
NIF: 510.835.260

Paulo
Passos
12/21

GUIA DE REMESSA À ASSEMBLEIA DE FREGUESIA	
---	--

Designação da entidade	Freguesia de Cabreiros e Passos (São Julião)
------------------------	--

Gerência	1 de janeiro de 2021 a 31 de dezembro de 2021
----------	---

DOCUMENTOS ENVIADOS

Caracterização da Entidade
Relatório de Gestão
Fluxos de Caixa e Contas de Ordem
Demonstração de Desempenho Orçamental
Operações de Tesouraria
Resumo Diário de Tesouraria
Síntese das Reconciliações Bancárias
Controlo Orçamental - Receita
Demonstração de Execução Orçamental da Receita
Controlo Orçamental - Despesa
Demonstração de Execução Orçamental da Despesa
Execução Anual do Plano Plurianual de Investimentos
Fluxos de Caixa - Recebimentos
Fluxos de Caixa - Pagamentos
Fluxos Orçamentais - Resumo das Receitas
Fluxos Orçamentais - Resumo das Despesas
Modificações ao Orçamento - Receita
Modificações ao Orçamento - Despesa
Modificação ao Plano Plurianual de Investimentos
Transferências e Subsídios

O dirigente responsável pela área administrativa e/ou financeira

Assinatura

Paulo Passos

Freguesia de
Cabreiros e Passos (São Julião)

Concelho de Braga
NIF: 510.835.260

*José da Silva
Paulo da Silva
12*

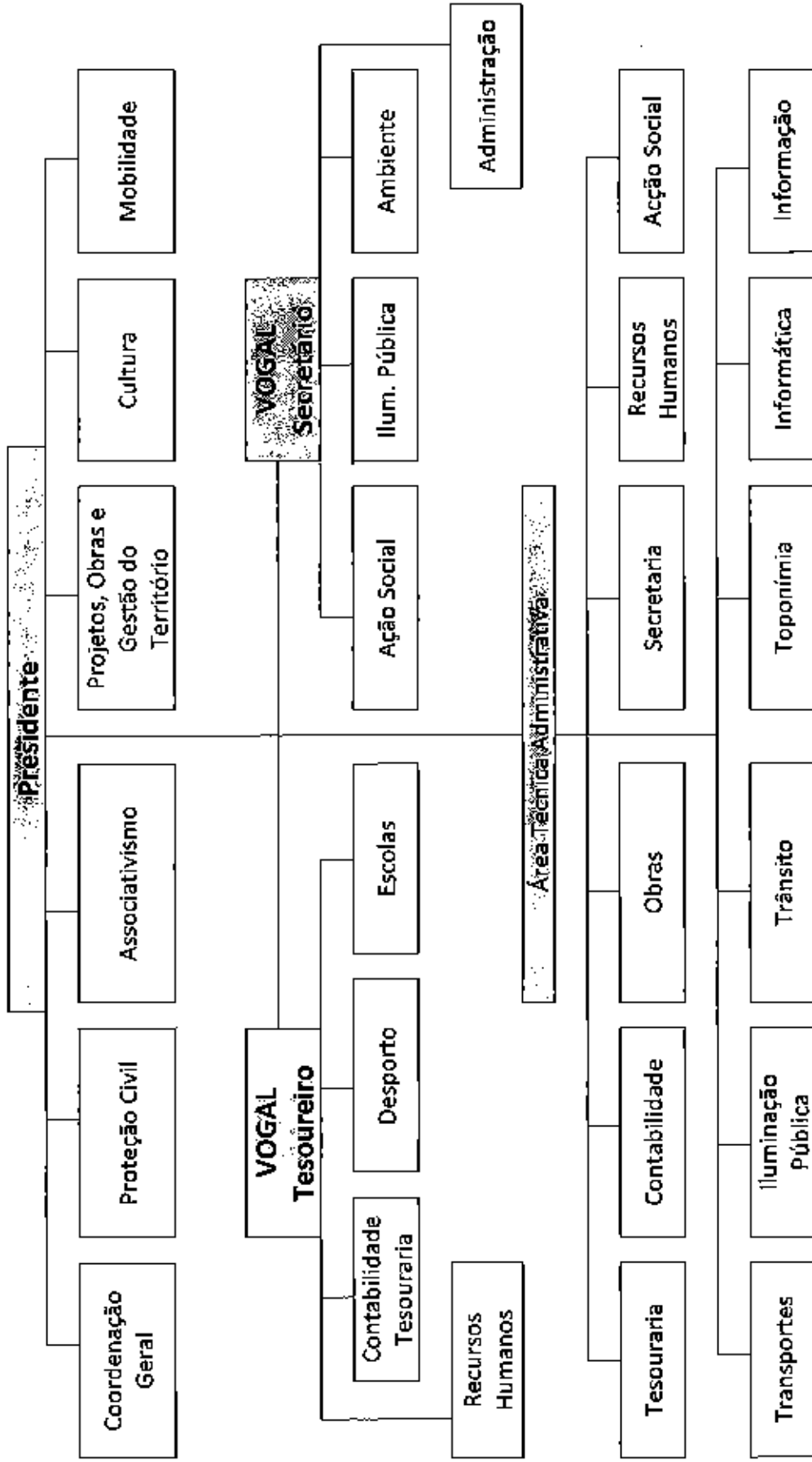
	CARATERIZAÇÃO DA ENTIDADE	8.1
1	IDENTIFICAÇÃO DA ENTIDADE: Freguesia de Cabreiros e Passos (São Julião)	8.1.1
1.1	ENDEREÇO POSTAL: Sede (Cabreiros): Avenida São Miguel nº 1 * 4705-383 CABREIROS BRG *** Delegação em Passos (S. Julião): Largo Padre Mário César Marques, nº 7 * 4705-807 Passos (S. Julião)	
	TELEFONE: 253 911 827	
	N.º DE IDENTIFICAÇÃO FISCAL: 510.835.260	
	REGIME FINANCEIRO: Administração Local * Regime: Finanças Locais-----	
1.2	NÚMERO DE ELEITORES	
	Até 10 000..... <input checked="" type="checkbox"/>	
	Mais de 10 000 e menos de 40 000..... <input type="checkbox"/>	
	Igual ou superior a 40 000..... <input type="checkbox"/>	
	FONTE: SIGRE	
2	LEGISLAÇÃO	8.1.2
	Data de constituição: 29/09/2013. Publicada no D.R. de 28/01/2013.	
3	ESTRUTURA ORGANIZACIONAL	8.1.3
3.1	SERVIÇOS MUNICIPALIZADOS	
	A Freguesia tem Serviços Municipalizados?..... Não	
3.2	EMPRESAS MUNICIPAIS	
	Não aplicável a Freguesias.	
3.3	ÓRGÃOS	
	Tem órgãos de natureza consultiva?..... Não	
	Tem órgãos de fiscalização?..... Não	
3.4	ORGANOGRAMA	
	Anexa-se o organograma e diploma que o aprovou.	
4	DESCRIÇÃO SUMÁRIA DAS ATIVIDADES	8.1.4
	Gerais: As decorrentes da aplicação da Lei nº 75/2013 de 12 de setembro-----	
	Sociais: Serviços Sociais, Apoio Domiciliário, 3º Idade-----	
	Económicas: Alugueres e/ou rendimentos-----	
	Outras: Apoio às Escolas, Associações de Pais e Instituições-----	
5	RECURSOS HUMANOS	8.1.5
5.1	IDENTIFICAÇÃO DOS MEMBROS DO ÓRGÃO EXECUTIVO EM 31/12/2021	
	José Oliveira da Silva -- Presidente da Junta de Freguesia Marta Inês da Silva Ferreira Borges -- Secretária Paulo Pereira de Melo -- Tesoureiro	
6	ORGANIZAÇÃO CONTABILÍSTICA	8.1.6
	1 - DESCRIÇÃO DAS CARACTERÍSTICAS DO SISTEMA DE INFORMAÇÃO: Aplicação de software orientada ao Regime Simplificado do Sistema de Normalização Contabilística para as Administrações Públicas, microentidades: SNC-AP Simplificado 11.09b (c) Módulo C.-----	
	2 - DEMONSTRAÇÕES FINANCEIRAS INTERVALARES: Não-----	
	3 - DESCENTRALIZAÇÃO CONTABILÍSTICA: Não-----	
	4 - OUTRAS INFORMAÇÕES: A prestação de contas relativa à gerência de 2021, é apresentada no regime contabilístico "SNC-AP - Regime Simplificado - Microentidades" (mapas de demonstração de desempenho orçamental e de demonstração de execução orçamental da receita e da despesa) e, em simultâneo, com mapas do regime do POCAL, uma vez que os dois regimes estão a ser aplicados em simultâneo.-----	

JUNTA DE FREGUESIA DA U.F. DE CABREIROS E PASSOS (S. JULIÃO)

Concelho de Braga

Ant. S. L.
Paulo Pêlo

ORGANOGRAMA



RELATÓRIO DE GESTÃO



União das Freguesias Cabreiros e Passos (São Julião)

Missão:

A União das Freguesias de União das Freguesias Cabreiros e Passos (São Julião) tem como Missão desempenhar um papel de proximidade com os seus habitantes através da prestação de serviços na ótica de satisfação das necessidades coletivas em conformidade com o seu compromisso eleitoral.

Visão:

Ao nível da Visão pretendemos desenvolver de forma contínua e integrada o conjunto dos serviços prestados, de forma profissional e eficaz face aos compromissos assumidos.

Valores:

Para a persecução da sua Visão esta União de Freguesias pauta a sua atuação em valores como responsabilidade, competência, igualdade, qualidade, rigor e sempre com o intuito de bem servir a população.



Paulo Sérgio

União das Freguesias Cabreiros e Passos (São Julião)

Introdução

Nos termos do nº 1 do art.º 74.º da Lei nº 73/2013, de 3 de setembro, "o regime relativo à contabilidade das autarquias locais, das entidades intermunicipais e das suas entidades associativas visa a sua uniformização, normalização e simplificação, de modo a constituir um instrumento de gestão económico-financeira e permitir o conhecimento completo do valor contabilístico do património, bem como a apreciação e julgamento das contas anuais". O artigo atrás citado acrescenta, através do seu nº 2, que "a contabilidade das entidades referidas no número anterior respeita o Plano de Contas em vigor para o sector local, podendo ainda dispor de outros instrumentos necessários à boa gestão e ao controlo dos dinheiros e outros ativos públicos, nos termos previstos na lei". O presente processo visa dar cumprimento a esta obrigação legal, contendo uma exposição fiel e clara da evolução da atividade, do desempenho e da posição financeira e orçamental da União das Freguesias Cabreiros e Passos (São Julião), procedendo a uma análise equilibrada e global da evolução da atividade, dos resultados e da sua posição financeira e orçamental.

O presente documento é elaborado nos termos do número 1 do art.º 3.º do Decreto-Lei n.º 192/2015, de 11 de setembro, seguindo o normativo previsto do Sistema de Normalização de Contabilidade para as Administrações Públicas (SNC-AP); no Decreto-Lei n.º 26/2002, de 14 de fevereiro que estabelece o regime jurídico dos códigos de classificação económica das receitas e despesas públicas, bem como a estrutura das classificações orgânicas; no Decreto-Lei n.º 171/94, de 24 de junho, aprova o novo esquema da classificação funcional das despesas públicas e em conformidade com o n.º 2 do art.º 52º da Lei de Organização e Processo do Tribunal de Contas (LOPTC) e ponto 7 da resolução nº 7 da resolução n.º 2/2021, de 24 de dezembro de 2021, do Tribunal de Contas.



União das Freguesias Cabrelros e Passos (São Julião)

Submete-se à apreciação e aprovação do Órgão Executivo e do Órgão Deliberativo, nos termos do disposto nos artigos 16º, nº1, alínea e) e alínea b), do nº1 do artigo 9º da Lei 75/2013, de 12 de setembro, na prossecução da garantia de uma boa gestão dos recursos públicos disponibilizados, o processo de Prestação de Contas do período de 01/01/2021 a 31/12/2021.

Em suma, apresenta-se o mapa dos "Fluxos de Caixa", ainda no modelo de POCAL, e o mapa "Demonstração de Desempenho Orçamental" (novo modelo de fluxos de caixa no novo regime contabilístico SNC-AP), de forma a permitir a análise e comparação necessárias entre os regimes de contabilidade. O "Controlo Orçamental da Receita" e "Controlo Orçamental da Despesa", são substituídos pelos novos modelos: "Demonstração de Execução da Receita" e "Demonstração de Execução da Despesa".



Paulo 12/2021

União das Freguesias Cabreiros e Passos (São Julião)

1 – Demonstração do Desempenho e Execução Orçamental

A Demonstração de Desempenho Orçamental visa a análise do desempenho orçamental da entidade que relata. Esta demonstração apresenta as importâncias referentes a todos os recebimentos e pagamentos do período contabilístico de 01/01/2021 a 31/12/2021. Na demonstração em causa evidenciam-se ainda os saldos da gerência anterior e para a gerência seguinte, o saldo corrente, o saldo de capital e o saldo primário.

A informação encontra-se organizada por Fonte de Financiamento e por Classificação Económica da Execução Orçamental.

O fluxo financeiro para o período em análise foi de 587 988,96€, tendo transitado para a gerência seguinte de receita própria o montante de 89 179,29€. Os saldos apresentados correspondem:

- Saldo corrente é 43 437,94€ e, corresponde à diferença entre receitas correntes e despesas correntes que, sendo positivo, como é o caso, representa o cumprimento do princípio de equilíbrio financeiro, regra de ouro das finanças públicas.
- Saldo de capital é 11 795,14€ e, corresponde à diferença entre receitas de capital e despesas de capital.
- Saldo de gerência é de 89 179,29€ e, corresponde ao saldo de caixa apurado à data de relato. Este saldo de decompõe-se em saldo de operações orçamentais, no valor de 89 179,29€ e saldo de operações de tesouraria, no valor de 0,00€.
- Saldo global é de 55 233,08€ e, corresponde à diferença entre receita efetiva e despesa efetiva, o que na prática significa a diferença entre o saldo de gerência anterior orçamental e o saldo de gerência orçamental para o ano seguinte (aumento de 55 233,08€).
- Saldo primário é de 55 233,08€ e, corresponde à diferença entre a receita efetiva e a despesa efetiva deduzida dos juros (D3) que, não havendo execução na D3, significa que é igual ao saldo global.



Handwritten signature and date: 25/12/2021

2 – Análise da Execução Orçamental

A execução do orçamento permite conhecer os recebimentos e os pagamentos efetuados durante a gestão do período de 01/10/2021 a 31/12/2021, em termos globais, por tipologia de rubrica orçamental e por classificação orgânica, ou sector de atividade.

Cada uma destas perspetivas de análise, bem como a respetiva evolução, será objeto de maior detalhe ao longo do presente documento.


Os mapas de Demonstração de Fluxos de Caixa, Demonstração de Execução da Receita e Demonstração de Execução da Despesa, têm como finalidade apoiar o acompanhamento sistemático de todo o processo de realização das despesas e de arrecadação das receitas.

O Orçamento é composto por receitas e despesas correntes e por receitas e despesas de capital.

Face aos objetivos estabelecidos, a atividade desenvolvida traduziu-se nas seguintes taxas de execução:

- A taxa de execução orçamental da receita foi de 69,0%, cujo montante foi de 587 210,01€;
- A taxa de execução orçamental da despesa foi de 58,6%, cujo montante foi de 498 030,72€;
- O saldo orçamental para a gerência seguinte é de 89 179,29€.

Após esta breve introdução, apresenta-se uma análise geral da receita e despesa de 01/01/2021 a 31/12/2021.



Handwritten signature and date: 2017

2.1 Receita

A inscrição contabilística da receita autárquica obedeceu ao disposto no classificador económico previsto no Decreto-Lei n.º 26/2002, de 14 de fevereiro, sendo agrupada de acordo com a sua natureza económica, em: receitas correntes, receitas de capital e outras receitas. Em cada um destes grupos económicos a receita é ainda classificada em capítulo, grupo e artigo, podendo este ser subdividido ao nível do subartigo e da rubrica, face à necessidade de maior especificação. Em paralelo, são também classificadas, de acordo com a NCP 26 do SNC-AP, no classificador orçamental e classe 0.

A análise incide sobre as receitas correntes e de capital (sem contabilização do saldo orçamental da gerência anterior).

2.1.1. Estrutura e Execução Orçamental da Receita:

Em análise à "Demonstração de Execução Orçamental da Receita", podemos verificar que a receita total arrecadada ascendeu a 553 263,80€ (sem contar com o saldo de gerência anterior), dos quais 247 682,24€ correspondem a receita corrente e 305 581,56€ a receita de capital.

O grau de execução da receita traduz a razão entre a receita cobrada e a prevista em sede do orçamento corrigido e é determinante para o grau de execução da despesa, uma vez que o equilíbrio orçamental se faz pela aferição entre a despesa autorizada e a receita prevista em orçamento.



Handwritten signature and initials

Quadro 1 – Execução da Recelta

RECEITAS		
CLASSIFICAÇÃO ECONÓMICA	VALOR	%
RECEITAS CORRENTES		
01 IMPOSTOS DIRETOS	3 069,14	0,5
04 TAXAS, MULTAS E OUTRAS PENALIDADES:	382,40	0,1
06 TRANSFERÊNCIAS CORRENTES:	206 772,80	35,2
07 VENDA DE BENS E SERVIÇOS CORRENTES:	37 457,90	6,4
TOTAL DAS RECEITAS CORRENTES	247 682,24	42,2
RECEITAS DE CAPITAL		
10 TRANSFERÊNCIAS DE CAPITAL:	305 581,56	52,0
TOTAL DAS RECEITAS DE CAPITAL	305 581,56	52,0
OUTRAS RECEITAS		
16 SALDO DA GERÊNCIA ANTERIOR:	33 946,21	5,8
TOTAL DAS OUTRAS RECEITAS	33 946,21	5,8
TOTAL DAS RECEITAS	587 210,01	100,0

2.1.3. Receita Corrente

A análise do quadro 1, permite constatar que a receita corrente representa 42,2% da receita total.

2.1.4. Receita de Capital

A análise do quadro 1, permite constatar que a receita de capital representa 52,0% da receita total.



Handwritten signature

2.2. Despesa

A taxonomia das despesas públicas para todo o setor da Administração Pública está definida no classificador económico das despesas (Decreto – Lei n.º 26/2002, de 14 de fevereiro). As despesas são agrupadas pela sua natureza económica em despesas correntes e despesas de capital, estando especificadas por agrupamentos, subagrupamentos e rubricas, podendo estas ser subdivididas ao nível da alínea e da subalínea, face à necessidade de maior especificação. Em paralelo, são também classificadas, de acordo com a NCP 26 do SNC-AP, no classificador orçamental e classe 0.

2.2.1. Estrutura e Execução Orçamental da Despesa

Em análise ao "Demonstração de Execução Orçamental da Despesa", podemos verificar que a despesa total efetuada ascendeu a 498 030,72€, das quais 204 244,30€ correspondem a despesa corrente e 293 786,42€ a despesa de capital.

Quadro 2 – Execução da Despesa

DESPESAS		
CLASSIFICAÇÃO ECONÓMICA	VALOR	%
DESPESAS CORRENTES		
01 DESPESAS COM O PESSOAL:	90 056,35	18,1
02 AQUISIÇÃO DE BENS E SERVIÇOS:	101 495,13	20,4
04 TRANSFERÊNCIAS CORRENTES:	12 692,82	2,5
TOTAL DAS DESPESAS CORRENTES	204 244,30	41,0
DESPESAS DE CAPITAL		
07 AQUISIÇÃO DE BENS DE CAPITAL:	293 786,42	59,0
TOTAL DAS DESPESAS DE CAPITAL	293 786,42	59,0
TOTAL DAS DESPESAS	498 030,72	100,0



União das Freguesias Cabreiros e Passos (São Julião)

Handwritten signature

2.2.1. Despesa Corrente

A análise do quadro 2, permite constatar que a despesa corrente, no total de 204 244,30€, representa 41,0% do total da despesa.

2.2.2. Despesa de Capital

A análise do quadro 2, permite constatar que a despesa de capital, no total de 293 786,42€, representa 59,0% do total da despesa.

3 – Anexos

O Anexo às Demonstrações Financeiras esclarece informações suplementares e relevantes para uma visão mais completa acerca do orçamento inicial, das alterações orçamentais, da execução das despesas e receitas orçamentadas, dos pagamentos e recebimentos e do desempenho orçamental.

1) Alterações Orçamentais da Receita

Evidencia as Alterações Orçamentais da Receita que ocorreram no período de relato vigente, seguindo a desagregação semelhante ao orçamento, incorporando o efeito das alterações entretanto ocorridas.

2) Alterações Orçamentais da Despesa

Evidencia as Alterações Orçamentais da Despesa que ocorreram no período de relato vigente, seguindo a desagregação semelhante ao orçamento, incorporando o efeito das alterações entretanto ocorridas.



União das Freguesias Cabreiros e Passos (São Julião)

*José Afonso
Paulo Teles
17*

3) Mapa de Operações de Tesouraria

O Mapa das Operações de Tesouraria explicita as operações que geram influxos ou efluxos de caixa que não representam operações de execução orçamental, mas que têm impacto na contabilidade da entidade.

4) Mapa Síntese de Reconciliações Bancárias

O mapa síntese das reconciliações bancárias surge como forma de representar a desagregação do caixa e saldos bancários, evidenciando os saldos bancários e saldos contabilísticos a 31/12/2021 e justificando divergências caso se verifiquem.

Freguesia de
Cabreiros e Passos (São Julião)

Concelho de Braga
NIF: 510.835.260

FLUXOS DE CAIXA DE 01/01/2021 ATÉ 31/12/2021

(Unidade: Euros)

Recebimentos			Pagamentos		
Saldo da gerência anterior		33 946,21	Despesas orçamentais		498 030,72
Execução orçamental	33 946,21		Correntes	204 244,30	
Operações de tesouraria ...	0,00		Capital	293 786,42	
Receitas orçamentais		553 263,80	Operações de tesouraria		778,95
Correntes	247 682,24		Saldo para a gerência seguinte		89 179,29
Capital	305 581,56		Execução orçamental	89 179,29	
Operações de tesouraria		778,95	Operações de tesouraria ...	0,00	
Total		587 988,96	Total		587 988,96

CONTAS DE ORDEM DE 01/01/2021 ATÉ 31/12/2021

Saldo da gerência anterior		0,00	Garantias e caucões acionadas .		0,00
Garantias e caucões	0,00		Garantias e caucões devolvidas		0,00
Recibos para cobrança			Receita virtual cobrada		
Garantias e caucões prestadas .		0,00	Receita virtual anulada		
Receita virtual liquidada			Saldo para a gerência seguinte		0,00
Total		0,00	Garantias e caucões	0,00	
			Recibos para cobrança		
			Total		0,00

Órgão Executivo
Em 01 de Maio de 2022

Paula Bern. f. Telo
maia/mip.

Órgão deliberativo
Em 3 de Maio de 2022

Maria Joana Paula de Azeite

Freguesia de
Cabreiros e Passos (São Julião)

Concelho de Braga
NIF: 510.835.260

Paula Telo

Fluxos de Caixa por Classificação Económica
Recebimentos de 01/01/2021 até 31/12/2021

Pág. n.º 1

RUBRICAS		IMPORTÂNCIAS (Un.: Euros)			
CÓDIGOS	DESIGNAÇÃO				
	RECEITAS CORRENTES				
01	IMPOSTOS DIRETOS				3069,14
01.02	Outros:			3069,14	
01.02.02	Imposto municipal sobre imóveis		3069,14		
04	TAXAS, MULTAS E OUTRAS PENALIDADES:				382,40
04.01	Taxas:			382,40	
04.01.23	Taxas específicas das autarquias locais:		382,40		
04.01.23.04	Animais	382,40			
06	TRANSFERÊNCIAS CORRENTES:				206772,80
06.03	Administração central:			59443,87	
06.03.01	Estado		59443,87		
06.03.01.04	Fundo de Financiamento das Freguesias	52907,87			
06.03.01.05	Artigo 38.º, n.º 8 da Lei n.º 73/2013	6536,00			
06.05	Administração local:			147328,93	
06.05.01	Continente		147328,93		
06.05.01.01	Município	147295,05			
06.05.01.01.01	Acordos de Execução	100459,00			
06.05.01.01.02	Comparticipação do Município nas Refeições JI e EBI ...	29248,47			
06.05.01.01.03	Comparticipação do Município na AAAF JI	17587,58			
06.05.01.99	Outros	33,88			
06.05.01.99.01	Recenseamento Eleitoral	33,88			
07	VENDA DE BENS E SERVIÇOS CORRENTES:				37457,90
07.02	Serviços:			37457,90	
07.02.01	Aluguer de espaços e equipamentos		2846,00		
07.02.01.01	Pavilhão e Polidesportivo (Passos)	2846,00			
07.02.07	Serviço Educativo (AAAF, ProI./ATL e Refeições)		34611,90		
07.02.07.01	Jardim de Infância	16724,44			
07.02.07.02	Escola Primária	17862,46			
07.02.07.04	Outros	25,00			
	TOTAL DAS RECEITAS CORRENTES				247682,24
	RECEITAS DE CAPITAL				
10	TRANSFERÊNCIAS DE CAPITAL:				305581,56
10.05	Administração local:			305581,56	
10.05.01	Continente		305581,56		
10.05.01.01	Município	305581,56			
	TOTAL DAS RECEITAS DE CAPITAL				305581,56

Sede (Cabreiros): Avenida São Miguel nº 1 * 4705-383 CABREIROS BRG ***

Delegação em Passos (S. Julião): Largo Padre Mário César Marques, nº 7 * 4705-807 Passos (S. Julião) * Tel.: 253 911 827

Email: jfcabreirospassos@gmail.com Software:www.modulac.pt

Freguesia de
Cabreiros e Passos (São Julião)

Concelho de Braga
NIF: 510.835.260

J. F. C.
Passos
12/21

Fluxos de Caixa por Classificação Económica
Recebimentos de 01/01/2021 até 31/12/2021

Pág. n.º 2

RUBRICAS		IMPORTÂNCIAS (Un.: Euros)			
CÓDIGOS	DESIGNAÇÃO				
	OUTRAS RECEITAS				
16	SALDO DA GERÊNCIA ANTERIOR:				33946,21
16.01	Saldo orçamental:			33946,21	
16.01.01	Na posse do serviço	33946,21			
	TOTAL DAS OUTRAS RECEITAS				33946,21
	TOTAL DAS RECEITAS				587210,01

Freguesia de
Cabreiros e Passos (São Julião)

Concelho de Braga
NIF: 510.835.260

João S. Paulo Feb 12

Fluxos de Caixa por Classificação Económica
Pagamentos de 01/01/2021 até 31/12/2021

Pág. n.º 1

RUBRICAS		IMPORTÂNCIAS (Un.: Euros)		
CÓDIGOS	DESIGNAÇÃO			
01	ADMINISTRAÇÃO AUTÁRQUICA			498030,72
	DESPESAS CORRENTES			
01	DESPESAS COM O PESSOAL:			90056,35
01.01	Remunerações certas e permanentes:		73564,48	
01.01.01	Tit. de órgãos de soberania e m. de órgãos autárquicos	8598,00		
01.01.07	Pessoal em regime de tarefa ou avença	18505,71		
01.01.09	Pessoal em qualquer outra situação	36637,33		
01.01.09.01	Pessoal do quadro	36637,33		
01.01.13	Subsídio de refeição	3200,67		
01.01.14	Subsídios de férias e de Natal	6622,77		
01.02	Abonos variáveis ou eventuais:		592,54	
01.02.13	Outros suplementos e prémios		592,54	
01.02.13.01	Senhas de Presença dos Membros da Assembleia	592,54		
01.03	Segurança social:		15899,33	
01.03.01	Encargos com a saúde		3999,42	
01.03.05	Contribuições para a segurança social		11899,91	
01.03.05.03	Segurança social - Regime geral	11899,91		
02	AQUISIÇÃO DE BENS E SERVIÇOS:			101495,13
02.01	Aquisição de bens:		51826,15	
02.01.02	Combustíveis e lubrificantes		259,70	
02.01.02.02	Gasóleo	180,00		
02.01.02.99	Outros	79,70		
02.01.04	Limpeza e higiene		7104,42	
02.01.05	Alimentação-Refeições confeccionadas		34311,08	
02.01.06	Alimentação-Géneros para confeccionar		3935,18	
02.01.08	Material de escritório		1041,87	
02.01.09	Produtos químicos e farmacêuticos		3324,05	
02.01.17	Ferramentas e utensílios		119,62	
02.01.20	Material de educação, cultura e recreio		390,95	
02.01.21	Outros bens		1339,28	
02.01.21.02	Outros	1339,28		
02.02	AQUISIÇÃO DE SERVIÇOS:		49668,98	
02.02.01	Encargos das instalações		9489,21	
02.02.01.01	Água	2830,57		
02.02.01.02	Electricidade	2772,64		
02.02.01.03	Pavilhão	196,00		
02.02.01.04	Parque Desportivo	3690,00		
02.02.03	Conservação de bens (Jardins, relvas, podas.)		8737,00	
02.02.09	Comunicações		3052,94	
02.02.09.01	Telefones	2946,56		
02.02.09.02	Correio	106,38		
02.02.12	Seguros		930,60	

Sede (Cabreiros): Avenida São Miguel nº 1 * 4705-383 CABREIROS BRG ***

Delegação em Passos (S. Julião): Largo Padre Mário César Marques, nº 7 * 4705-807 Passos (S. Julião) * Tel.: 253 911 827

Email: jfcabreirospassos@gmail.com Software: www.modulac.pt

Freguesia de
Cabreiros e Passos (São Julião)

Concelho de Braga
NIF: 510.835.260

*for H.
Paulo Telo
12.*

Fluxos de Caixa por Classificação Económica
Pagamentos de 01/01/2021 até 31/12/2021

Pág. n.º 2

RUBRICAS		IMPORTÂNCIAS (Un.: Euros)		
CÓDIGOS	DESIGNAÇÃO			
02.02.13	Deslocações e estadas		3,90	
02.02.14	Estudos, pareceres, projetos e consultadoria		4422,40	
02.02.19	Assistência técnica		667,13	
02.02.20	Outros trabalhos especializados		19203,53	
02.02.20.02	Atividades AAAF JI e EB1	402,82		
02.02.20.03	Mobiliário Urbano	2931,37		
02.02.20.04	Educação, Cultura e Recreio	964,43		
02.02.20.05	Pequenas Reparações Edifícios Escolares	2053,41		
02.02.20.06	Limpeza das vias e espaços públicos	12851,50		
02.02.25	Outros serviços		3162,27	
04	TRANSFERÊNCIAS CORRENTES:			12692,82
04.07	Instituições sem fins lucrativos:			12392,82
04.07.01	Instituições sem fins lucrativos		12392,82	
04.07.01.01	Apoio às Coletividades/Movimentos	12392,82		
04.08	Famílias:			300,00
04.08.02	Outras		300,00	
04.08.02.01	Apoio social	300,00		
	TOTAL DAS DESPESAS CORRENTES DO ÓRGÃO 01			204244,30
	DESPESAS DE CAPITAL			
07	AQUISIÇÃO DE BENS DE CAPITAL:			293786,42
07.01	Investimentos:		293786,42	
07.01.03	Edifícios		13880,76	
07.01.03.01	Instalações de Serviços	8228,70		
07.01.03.01.01	Sede da Junta	8228,70		
07.01.03.02	Instalações desportivas e recreativas	313,65		
07.01.03.02.01	Centro Cultural	313,65		
07.01.03.05	Escolas	5286,75		
07.01.03.05.01	Escola EB1 de Cabreiros	5286,75		
07.01.03.07	Outros	51,66		
07.01.04	Construções diversas		278262,13	
07.01.04.01	Arruamentos e obras complementares	3543,54		
07.01.04.08	Viação rural	254544,64		
07.01.04.08.01	Caminho do Barroco	21693,19		
07.01.04.08.06	Conservação e manutenção de Caminhos	4921,13		
07.01.04.08.44	Repavimentação Via Passal-Fijô-Lardoeira	104349,43		
07.01.04.08.46	Rua da Veiga: C Futebol-Semelhe	102307,68		
07.01.04.08.48	Largo Fonte dos Paulinhos	246,00		
07.01.04.08.49	Pavimentação Rua 1º Maio	3073,10		
07.01.04.08.50	Pavimentação Rua Emigrante	12414,19		
07.01.04.08.51	Largo da Capela	5539,92		
07.01.04.09	Sinalização e trânsito	458,18		

Sede (Cabreiros): Avenida São Miguel nº 1 * 4705-383 CABREIROS BRG ***

Delegação em Passos (S. Julião): Largo Padre Mário César Marques, nº 7 * 4705-807 Passos (S. Julião) * Tel.: 253 911 827

Email: jfcabreirospassos@gmail.com Software:www.modulac.pt

Freguesia de
Cabreiros e Passos (São Julião)

Concelho de Braga
NIF: 510.835.260

Handwritten signature and initials

Fluxos de Caixa por Classificação Económica
Pagamentos de 01/01/2021 até 31/12/2021

Pág. n.º 3

RUBRICAS		IMPORTÂNCIAS (Un.: Euros)			
CÓDIGOS	DESIGNAÇÃO				
07.01.04.12	Cemitérios	215,25			
07.01.04.13	Outros	19500,52			
07.01.04.13.01	Recuperação de Fontanários Públicos	19500,52			
07.01.07	Equipamento de informática		696,86		
07.01.09	Equipamento administrativo		356,70		
07.01.11	Ferramentas e utensílios		59,99		
07.01.15	Outros investimentos		529,98		
07.01.15.99	Outros	529,98			
	TOTAL DAS DESPESAS DE CAPITAL DO ÓRGÃO 01				293786,42
	TOTAL GERAL DAS DESPESAS				498030,72

Freguesia de
Cabreiros e Passos (São Julião)

Concelho de Braga
NIF: 510.835.260

Pág. n.º 1

J. S. J.
Paulo Neto
17.

FLUXOS ORÇAMENTAIS (LIQUIDAÇÃO) RESUMO DAS RECEITAS DE 01/01/21 A 31/12/21	APROVAÇÕES: Executivo <u>01/06/2022</u> Deliberativo <u>—/—/—</u>
---	---


(Valores em Euros)

RECEITAS		
CLASSIFICAÇÃO ECONÓMICA	VALOR	%
RECEITAS CORRENTES		
01 IMPOSTOS DIRETOS	3 069,14	0,5
04 TAXAS, MULTAS E OUTRAS PENALIDADES:	382,40	0,1
06 TRANSFERÊNCIAS CORRENTES:	206 772,80	35,2
07 VENDA DE BENS E SERVIÇOS CORRENTES:	37 457,90	6,4
TOTAL DAS RECEITAS CORRENTES	247 682,24	42,2
RECEITAS DE CAPITAL		
10 TRANSFERÊNCIAS DE CAPITAL:	305 581,56	52,0
TOTAL DAS RECEITAS DE CAPITAL	305 581,56	52,0
OUTRAS RECEITAS		
16 SALDO DA GERÊNCIA ANTERIOR:	33 946,21	5,8
TOTAL DAS OUTRAS RECEITAS	33 946,21	5,8
TOTAL DAS RECEITAS	587 210,01	100,0

Freguesia de
Cabreiros e Passos (São Julião)

Concelho de Braga
NIF: 510.835.260

Pág. n.º 1



FLUXOS ORÇAMENTAIS (LIQUIDAÇÃO) RESUMO DAS DESPESAS DE 01/01/21 A 31/12/21	APROVAÇÕES: Executivo 01/04/2022 Deliberativo _/_/_
---	---

(Valores em Euros)

DESPESAS		
CLASSIFICAÇÃO ECONÓMICA	VALOR	%
DESPESAS CORRENTES		
01 DESPESAS COM O PESSOAL:	90 056,35	18,1
02 AQUISIÇÃO DE BENS E SERVIÇOS:	101 495,13	20,4
04 TRANSFERÊNCIAS CORRENTES:	12 692,82	2,5
TOTAL DAS DESPESAS CORRENTES	204 244,30	41,0
DESPESAS DE CAPITAL		
07 AQUISIÇÃO DE BENS DE CAPITAL:	293 786,42	59,0
TOTAL DAS DESPESAS DE CAPITAL	293 786,42	59,0
TOTAL DAS DESPESAS	498 030,72	100,0