

# CONTA DE GERÊNCIA

2022



Freguesia  
de  
Cabreiros  
e Passos  
(São Julião)



## Freguesia de Cabreiros e Passos (São Julião)

### Preâmbulo

Nos termos do disposto nos artigos 16º, nº1, alínea e) e alínea b), do nº1 do artigo 9º da Lei 75/2013, de 12 de setembro e, na prossecução da garantia de uma boa gestão dos recursos públicos disponibilizados, submete-se à apreciação e aprovação do Órgão Executivo e do Órgão Deliberativo, o relatório e conta de gerência relativo ao ano económico de 2022.

Reforçámos, de forma global, os apoios financeiros e logísticos às famílias e às nossas coletividades e, num trabalho conjunto e permanente com a Câmara Municipal, continuámos a trabalhar com ações e contributos para um território mais afirmativo, solidário e próspero.

Entendemos que só uma gestão autárquica rigorosa, exigente no equilíbrio entre o investimento em infraestruturas e a implementação de ações e medidas que promovam a coesão social, a qualidade de vida e o bem-estar dos cidadãos e das comunidades, pode dar as respostas que as dinâmicas sociais requerem e solicitam, mesmo em tempos difíceis e complexos como os atuais, proporcionando um desenvolvimento sustentado, equilibrado e integrado.

Podemos, por isso, afirmar que o presente documento evidencia e reflete, de forma inequívoca, a continuada evolução do desenvolvimento do nosso território, sempre no caminho de progresso e numa oferta abrangente de ações e serviços de qualidade e modernidade que contribuem, de uma forma clara, para o engrandecimento da comunidade.

Ao mesmo tempo que resulta da prossecução das linhas orientadoras das "Grandes Opções do Plano e Orçamento de 2022", sempre reajustadas e adaptadas às inesperadas e imprevistas circunstâncias, mas seguidas com determinação e empenho, procuramos maximizar todas as oportunidades, vencendo dificuldades, com a utilização das capacidades existentes, num trabalho intenso de todos os envolvidos.



## **Freguesia de Cabreiros e Passos (São Julião)**

O futuro trará responsabilidades acrescidas, fruto do trabalho realizado, da exigência dos nossos cidadãos e dos desafios, que serão ainda mais prementes, mas trará igualmente o esforço e o empenho para que possam ser cumpridos os compromissos assumidos.

Garantimos, a todos os nossos cidadãos, a continuidade de um intenso trabalho e empenho para que possamos Construir o Futuro.



Freguesia de Cabreiros e Passos (São Julião)

## Aprovação pelo Executivo da Freguesia

Foi o atual processo de Prestação de Contas do período de 01/01/2022 a 31/12/2022, presente à reunião do órgão executivo de 1 de Abril de 2023, que o aprovou por unanimidade e, de acordo com o disposto na Lei 75/2013 de 12/09, o remete à Assembleia de Freguesia para apreciação e aprovação.

Presidente

---

Secretária

Tesoureiro

---

## Aprovação pela Assembleia de Freguesia

Foi o atual processo de Prestação de Contas do período de 01/01/2022 a 31/12/2022, composto pelo Relatório de Gestão e pelo Conta de Gerência, remetido pelo órgão executivo para apreciação e votação na reunião desta Assembleia de Freguesia de \_\_\_\_ de \_\_\_\_\_ de 2023, tendo a mesma sido aprovado por \_\_\_\_\_

Presidente

---

1º Secretário

2º Secretário

---

# RELATÓRIO DE GESTÃO

GERÊNCIA DE 2022





Freguesia de Cabreiros e Passos (São Julião)

### **Missão:**

A Freguesia de Cabreiros e Passos (São Julião) tem como Missão desempenhar um papel de proximidade com os seus habitantes através da prestação de serviços na ótica de satisfação das necessidades coletivas em conformidade com o seu compromisso eleitoral.

### **Visão:**

Ao nível da Visão pretendemos desenvolver de forma contínua e integrada o conjunto dos serviços prestados, de forma profissional e eficaz face aos compromissos assumidos.

### **Valores:**

Para a persecução da sua Visão a Freguesia de Cabreiros e Passos (São Julião) pauta a sua atuação em valores como responsabilidade, competência, igualdade, qualidade, rigor e sempre com o intuito de bem servir a população.



## Introdução

Nos termos do n.º 1 do art.º 74.º da Lei n.º 73/2013, de 3 de setembro, “o regime relativo à contabilidade das autarquias locais, das entidades intermunicipais e das suas entidades associativas visa a sua uniformização, normalização e simplificação, de modo a constituir um instrumento de gestão económico-financeira e permitir o conhecimento completo do valor contabilístico do património, bem como a apreciação e julgamento das contas anuais”. O artigo atrás citado acrescenta, através do seu n.º 2, que “a contabilidade das entidades referidas no número anterior respeita o Plano de Contas em vigor para o sector local, podendo ainda dispor de outros instrumentos necessários à boa gestão e ao controlo dos dinheiros e outros ativos públicos, nos termos previstos na lei”. O presente relatório visa dar cumprimento a esta obrigação legal, contendo uma exposição fiel e clara da evolução da atividade, do desempenho e da posição financeira e orçamental da Freguesia de Cabreiros e Passos (São Julião) procedendo a uma análise equilibrada e global da evolução da atividade, dos resultados e da sua posição financeira e orçamental, em conformidade com a dimensão e complexidade da sua atividade.

A prestação de contas de 2022 é, para a administração local, obrigatória no sistema contabilístico SNC-AP, atendendo ao disposto no n.º 1 do art.º 105.º da Lei n.º 12/2022, de 27 de junho, (Orçamento de Estado para 2022), que define que “Em 2022, todas as entidades integradas no subsector da administração local aplicam o SNC-AP”, posição reforçada pela Lei n.º 24-D/2022, de 30 de dezembro (Orçamento de Estado para 2023) que dispõe no n.º 2 do art.º 200.º que “A prestação de contas relativa ao ano de 2022 das entidades pertencentes às administrações públicas sujeitas ao SNC-AP, incluindo as entidades públicas reclassificadas, com exceção das entidades do subsector da administração local, pode ser efetuada no mesmo referencial contabilístico prestado relativamente às contas do ano de 2021.”



## Freguesia de Cabreiros e Passos (São Julião)

O presente documento é elaborado nos termos do número 1 do art.º 3.º do Decreto-Lei n.º 192/2015, de 11 de setembro, seguindo o normativo previsto do Sistema de Normalização de Contabilidade para as Administrações Públicas (SNC-AP), devidamente articulado com a Portaria n.º 218/2016, de 09 de agosto - Regime Simplificado do SNC-AP, nomeadamente o regime para as "microentidades"; no Decreto-Lei n.º 26/2002, de 14 de fevereiro que estabelece o regime jurídico dos códigos de classificação económica das receitas e despesas públicas, bem como a estrutura das classificações orgânicas; no Decreto-Lei n.º 171/94, de 24 de junho, aprova o novo esquema da classificação funcional das despesas públicas e em conformidade com o n.º 2 do art.º 52º da Lei de Organização e Processo do Tribunal de Contas (LOPTC) e o disposto na Resolução n.º 6/2022 - 2.ª Secção, do Tribunal de Contas, nomeadamente no seu ponto 7: "[...] devem, independentemente do seu regime jurídico e natureza, prestar contas relativas a 2022 de acordo com a Instrução n.º 1/2019 — PG, publicada no Diário da República, 2.ª série, n.º 46, de 6 de março".

Assim, sendo a experiência, a estabilidade e o compromisso para com o conceito de serviço público, fatores chave do trabalho desenvolvido diariamente, apresentam-se neste processo os resultados, relativos ao período de 01/01/2022 a 31/12/2022, com as demonstrações orçamentais e respetivos anexos às demonstrações orçamentais, de acordo com o regime para as microentidades do SNC-AP, submetidos à apreciação e aprovação do Órgão Executivo e do Órgão Deliberativo, nos termos do disposto nos artigos 16º, nº1, alínea e) e alínea b), do nº1 do artigo 9º da Lei 75/2013, de 12 de setembro, na prossecução da garantia de uma boa gestão dos recursos públicos disponibilizados.

O Relatório de Gestão de 2022, sendo um documento que evidencia a situação económica e financeira relativa ao exercício económico de 2022, assume particular relevância não só na perspetiva contabilística, monetária e financeira, mas sobretudo, no mérito e eficácia da concretização de programas pré-estabelecidos e estrategicamente aferidos a planos de ação, no sentido de





## Freguesia de Cabreiros e Passos (São Julião)

alcançar um padrão de excelência no serviço público autárquico por forma a garantir a satisfação plena das necessidades.

A metodologia utilizada passou pela elaboração de rácios, quadros e gráficos a partir dos mapas de prestação de contas, através dos quais se pretende evidenciar não apenas o comportamento das variáveis mais relevantes da gestão no ano de 2022, mas também a sua evolução face ao ano de 2021.



## **ÍNDICE**

### **1 – Demonstração do Desempenho e Execução Orçamental**

### **2 – Análise da Execução Orçamental**

#### 2.1 Receita

##### 2.1.1. Estrutura e Execução Orçamental da Receita

##### 2.1.2. Desvios entre a Receita Prevista e Realizada

##### 2.1.3. Evolução da Receita

##### 2.1.3.1. Receita Corrente

##### 2.1.3.2. Receita de Capital

#### 2.2. Despesa

##### 2.2.1. Estrutura e Execução Orçamental da Despesa

##### 2.2.2. Despesa Corrente

##### 2.2.3. Despesa de Capital

##### 2.2.4. Desvios Entre a Despesa Prevista e Realizada

##### 2.2.5. Evolução da Despesa

##### 2.2.5.1. Despesa Corrente

##### 2.2.5.2. Despesa de Capital

### **3. Indicadores Orçamentais**

#### 3.1. Equilíbrio Corrente

#### 3.2. Rácios de Estrutura da Receita e da Despesa

### **4. Anexos às demonstrações financeiras**



Freguesia de Cabreiros e Passos (São Julião)

## 1 – Demonstração do Desempenho e Execução Orçamental

A Demonstração de Desempenho Orçamental visa a análise do desempenho orçamental da entidade que relata. Esta demonstração apresenta as importâncias referentes a todos os recebimentos e pagamentos do período contabilístico de 01/01/2022 a 31/12/2022. Na demonstração em causa evidenciam-se ainda os saldos da gerência anterior e para a gerência seguinte, o saldo corrente, o saldo de capital e o saldo primário.

A informação encontra-se organizada por Fonte de Financiamento e por Classificação Económica da Execução Orçamental.

O fluxo financeiro para o período em análise foi de 469 263,30€, tendo transitado para a gerência seguinte de receita própria o montante de 59 867,51€.

Os saldos apresentados correspondem:

- Saldo de gerência é de 59 857,51€, sendo de operações orçamentais 59 867,51€ e de operações de tesouraria de -10,00€ e, corresponde ao saldo de caixa apurado à data de relato.
- Saldo corrente é 29 637,72€ e, corresponde à diferença entre receitas correntes e despesas correntes que, sendo positivo, como é o caso, representa o cumprimento do princípio de equilíbrio orçamental, regra de ouro das finanças públicas.
- Saldo de capital é -58 949,50€ e, corresponde à diferença entre receitas de capital e despesas de capital que, sendo negativo, representa que foram suportadas pelo excedente corrente (boa prática de gestão pública).
- Saldo primário é de -29 118,34€ e, corresponde à diferença entre a receita efetiva e a despesa efetiva deduzida dos juros (D3).
- Saldo global é de -29 311,78€ e, corresponde à diferença entre receita efetiva e despesa efetiva.



## 2 – Análise da Execução Orçamental

A execução do orçamento permite conhecer os recebimentos e os pagamentos efetuados durante a gestão do atual executivo desde 01/01/2022 a 31/12/2022, em termos globais, por tipologia de rubrica orçamental e por classificação orgânica, ou sector de atividade.

Cada uma destas perspetivas de análise, bem como a respetiva evolução, será objeto de maior detalhe ao longo do presente documento.

Os mapas de Fluxos de Caixa, Controlo Orçamental – Receita e Controlo Orçamental – Despesa têm como finalidade apoiar o acompanhamento sistemático de todo o processo de realização das despesas e de arrecadação das receitas.

O Orçamento é composto por receitas e despesas correntes e por receitas e despesas de capital.

Face aos objetivos estabelecidos, a atividade desenvolvida traduziu-se nas seguintes taxas de execução:

- A taxa de execução orçamental da receita foi de 44,80%, cujo montante foi de 467 025,40€;
- A taxa de execução orçamental da despesa foi de 39,00%, cujo montante foi de 407 157,89€;
- O saldo orçamental para a gerência seguinte é de 59 867,51€.
- O saldo de operações de tesouraria para a gerência seguinte é de -10,00€.

Após esta breve introdução, apresenta-se uma análise geral da receita e despesa de 01/01/2022 a 31/12/2022.



## 2.1 Receita

A inscrição contabilística da receita autárquica obedeceu ao disposto no classificador económico previsto no Decreto-Lei n.º 26/2002, de 14 de fevereiro, sendo agrupada de acordo com a sua natureza económica, em: receitas correntes, receitas de capital e outras receitas. Em cada um destes grupos económicos a receita é ainda classificada em capítulo, grupo e artigo, podendo este ser subdividido ao nível do subartigo e da rubrica, face à necessidade de maior especificação. Em paralelo, são também classificadas, de acordo com a NCP 26 do SNC-AP, no classificador orçamental e classe 0.

A análise incide sobre as receitas correntes e de capital (sem contabilização do saldo orçamental da gerência anterior).

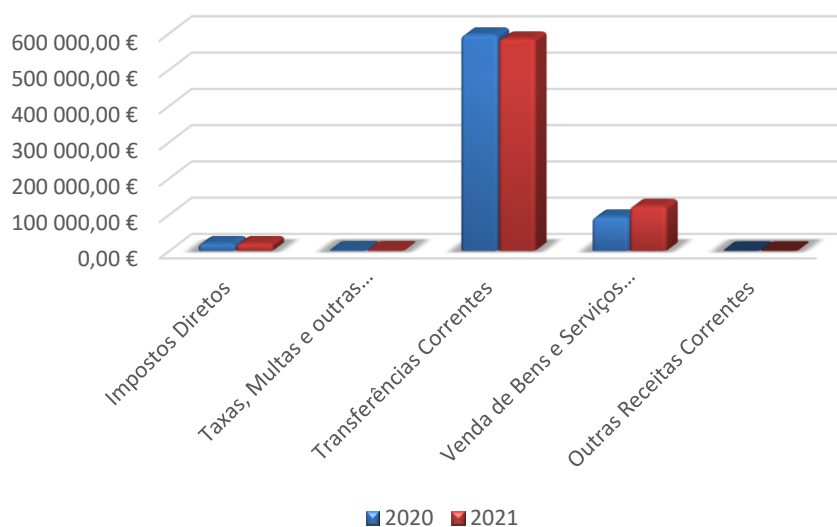
### 2.1.1. Estrutura e Execução Orçamental da Receita:

A receita total arrecadada no exercício de 2022 ascendeu a 377 846,11€, dos quais 305 660,30€ correspondem a receita corrente e 72 185,81€ a receita de capital. Estes montantes revelam um decréscimo global de 31,71%, face ao exercício anterior, verificando-se um acréscimo das receitas correntes de 23,41% e um decréscimo das receitas de capital de 76,38%, como se pode verificar através do quadro seguinte:



### Quadro 1 – Estrutura e Evolução da Receita em 2022

Descritivo	2021	%	2022	%	Variação (%)
Impostos Diretos	3 069,14 €	0,55	3 280,86 €	0,87	6,90
Taxas, Multas e outras Penalidades	382,40 €	0,07	327,20 €	0,09	-14,44
Transferências Correntes	206 772,80 €	37,37	226 617,88 €	59,98	9,60
Venda de Bens e Serviços Correntes	37 457,90 €	6,77	75 422,36 €	19,96	101,35
Outras Receitas Correntes	0,00 €	0,00	12,00 €	0,00	100,00
Total das Receitas Correntes	247 682,24 €	44,77	305 660,30 €	80,90	23,41
Transferências de Capital	305 581,56 €	55,23	72 185,81 €	19,10	-76,38
Total das Receitas de Capital	305 581,56 €	55,23	72 185,81 €	19,10	-76,38
Total das Receitas	553 263,80 €	100,00	377 846,11 €	100,00	-31,71



A estrutura da receita evidencia que, face ao valor das **transferências correntes**, esta é a receita mais representativa na estrutura da receita da Freguesia representando 59,98% das receitas totais.

A independência financeira é aferida através do rácio que relaciona as receitas próprias com as receitas totais e, por isso, considera-se que existirá independência



financeira se as receitas próprias<sup>1</sup> representarem, pelo menos, 50% das receitas totais e tal como se verifica a Freguesia não é independente financeiramente.

## 2.1.2. Desvios entre a Receita Prevista e Realizada

O grau de execução da receita traduz a razão entre a receita cobrada e a prevista em sede do orçamento corrigido e é determinante para o grau de execução da despesa, uma vez que o equilíbrio orçamental se faz pela aferição entre a despesa autorizada e a receita prevista em orçamento.

**Quadro 2 – Desvios Entre a Receita Prevista e Realizada**

Descritivo	Previsão	Execução	Diferenças - Valor	Diferenças - %
Impostos Diretos	2 500,00 €	3 280,86 €	780,86 €	31,23
Taxas, Multas e outras Penalidades	600,00 €	327,20 €	-272,80 €	-45,47
Rendimentos da Propriedade	1 050,00 €	0,00 €	-1 050,00 €	-100,00
Transferências Correntes	236 765,44 €	226 617,88 €	-10 147,56 €	-4,29
Venda de Bens e Serviços Correntes	81 200,00 €	75 422,36 €	-5 777,64 €	-7,12
Outras Receitas Correntes	100,00 €	12,00 €	-88,00 €	-88,00
Total das Receitas Correntes	322 215,44 €	305 660,30 €	-16 555,14 €	-5,14
Venda de Bens e Investimentos	70 000,00 €	0,00 €	-70 000,00 €	-100,00
Transferências de Capital	562 000,00 €	72 185,81 €	-489 814,19 €	-87,16
Total das Receitas de Capital	632 000,00 €	72 185,81 €	-559 814,19 €	-88,58
Total das Receitas	954 215,44 €	377 846,11 €	-576 369,33 €	-60,40

A partir da análise do quadro 2, verifica-se um desvio entre a receita cobrada e a receita prevista de -5,14% (-16 555,14€) de receita corrente e -88,58% (-559 814,19€) de receita de capital.

<sup>1</sup> Receita própria igual a Impostos diretos + Impostos indiretos, + Taxas, multas e outras penalidades + Rendimentos da propriedade + Venda de bens e serviços correntes + Outras receitas correntes + Venda de bens de investimento + Ativos financeiros + Outras receitas de capital



Este diferencial verifica-se essencialmente nas "Transferências de Capital", uma vez que se previa arrecadar 562 000,00€ do Município de Braga e apenas se arrecadaram 72 185,81€, e na "Venda de Bens e Investimentos", uma vez que se previa arrecadar 70 000,00€ e não se arrecadou valor.

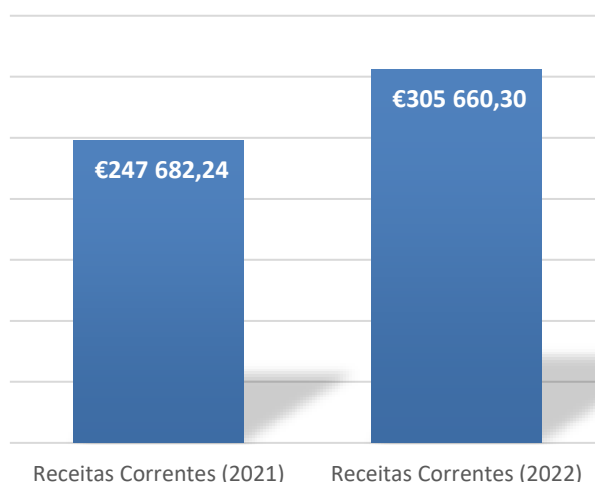
### 2.1.3. Evolução da Receita

#### 2.1.3.1. Receita Corrente

A análise do quadro 1, permite constatar que a receita corrente representa 80,90% da receita total. No exercício de 2022 regista-se um acréscimo de 23,41%, relativamente a 2021 (+ 57 978,06€).

**Quadro 3 – Variação das Receitas Correntes de 2021 e 2022**

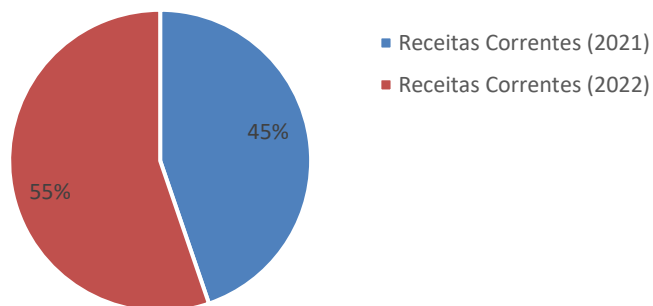
#### Variação da Receita Corrente (€)





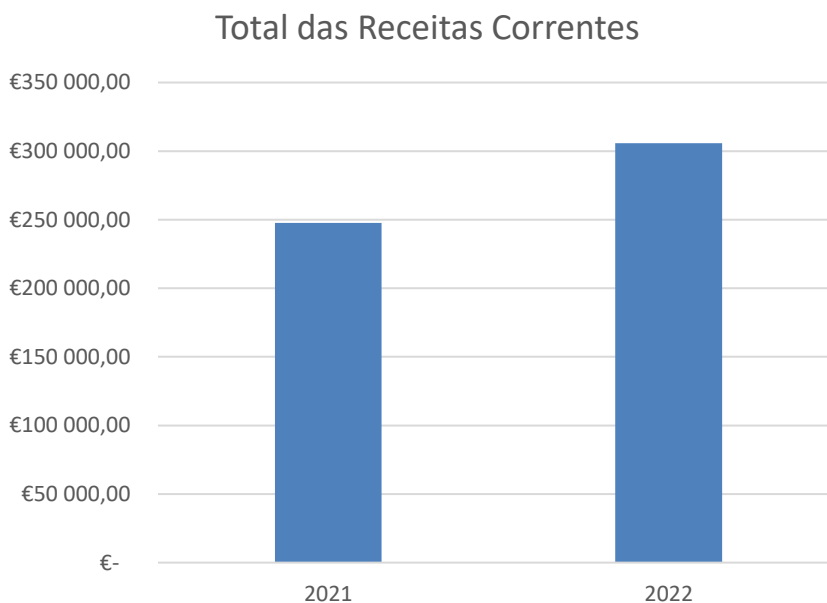


## Varição da Receita Corrente (%)



**Quadro 3.1 – Execução da Receita de Corrente de 2021 e 2022**

	2021	2022
Total das Receitas Correntes	247 682,24 €	305 660,30 €



Em 2022 os **“Impostos Diretos”** totalizaram 3 280,86€. Regista-se um acréscimo de 6,90% relativamente a 2021, pois foi arrecadada mais receita em relação ao Imposto Municipal sobre Imóveis (IMI).



Freguesia de Cabreiros e Passos (São Julião)

### Quadro DR.1 - Impostos Diretos

Descritivo	2021	2022
Imposto Municipal sobre Imóveis	3 069,14 €	3 280,86 €

As "**Taxas, Multas e Outras Penalidades**" traduzem na generalidade as operações com os particulares, e registaram um decréscimo de 14,44% face a 2021 (-55,20€), tendo sido arrecadada menos receita em relação às licenças dos animais.

### Quadro DR.2 – Taxas, Multas e outras Penalidades

Descritivo	2021	2022
Animais	382,40 €	327,20 €

As "**Transferências Correntes**" constituem a principal componente das receitas correntes, contribuindo com um peso relativo de 59,98% para o total das receitas arrecadadas no ano de 2022. O valor deste capítulo da receita, que atingiu o montante de 226 617,88€, teve um acréscimo de 9,60% face a 2021 (+19 845,08€). A receita do Fundo de Financiamento das Freguesias e do seu excedente (artigo 38.º n.º 8 da Lei 73/2013 de 3 de setembro), foi superior. É ainda de relevar a receita da DGAL em relação ao meio tempo do Sr. Presidente, uma vez que em 2021 não existia esta comparticipação (auferia compensação para encargos). A receita corrente recebida por parte do município de Braga também aumentou em 2022 face a 2021.

### Quadro DR.3 – Transferências Correntes

Descritivo	2021	2022
Administração central	59 443,87 €	76 201,88 €
Administração local	147 328,93 €	150 416,00 €

Quanto à "**Venda de Bens e Serviços Correntes**" que abrange as receitas provenientes da venda de bens e serviços correntes a terceiros, ascenderam a 75 422,36€, com um acréscimo de 101,35% (+37 964,46€), sendo que se destaca a maior receita recebida em relação ao aluguer do Pavilhão e Polidesportivo de



## Freguesia de Cabreiros e Passos (São Julião)

Passos (São Julião). Em relação à Piscina de Passos (São Julião), em 2021 não tinha sido arrecadada receita dado o contexto pandémico, e em 2022 foram arrecadados 18 511,95€ neste âmbito. Na comparticipação dos pais em relação às Atividades de Animação e Apoio à Família, ao prolongamento de horário e refeições, a receita também aumentou em 2022.

### Quadro DR.4 – Venda de Bens e Serviços Correntes

Descritivo	2021	2022
Aluguer de espaços e equipamentos	2 846,00 €	38 085,95 €
Serviço Educativo (AAAF, Prol./ATL e Refeições)	34 611,90 €	37 336,41 €

Nas “**Outras Receitas Correntes**” verificou-se um acréscimo de 100,00% (+12,00€), pois em 2021 não tínhamos este capítulo de receita no orçamento. Em 2022 foi registado o valor das comissões referentes ao apoio na aquisição de Gás de Petróleo Liquefeito em Garrafa.

### Quadro DR.5 – Outras Receitas Correntes

Descritivo	2021	2022
Diversas	- €	12,00 €

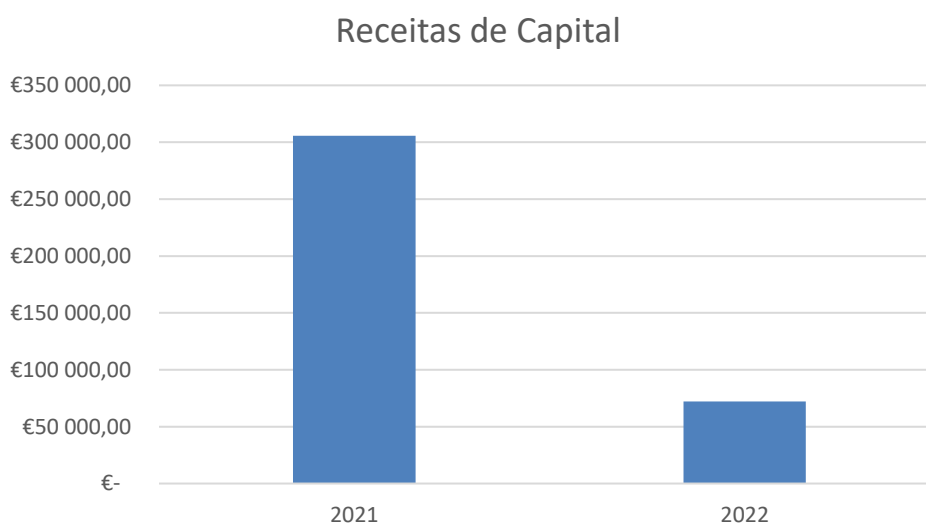
### 2.1.3.2. Receita de Capital

O capítulo das “**Transferências de Capital**” apresenta um decréscimo de 76,38% (-233 395,75€) já que em 2022 foi transferida menos receita de capital pelo Município de Braga: 36 479,71€ para comparticipação da empreitada na Rua do Barroco e 35 706,10€ para comparticipação da requalificação da Rua do Passal e da Rua da Lardoeira.



#### Quadro 4 – Execução da Receita de Capital de 2021 e 2022

	2021	2022
Receitas de Capital	305 581,56 €	72 185,81 €



#### Quadro DR.6 – Transferências de Capital

Descritivo	2021	2022
Administração Local	305 581,56 €	72 185,81 €

## 2.2. Despesa

A taxonomia das despesas públicas para todo o setor da Administração Pública está definida no classificador económico das despesas (Decreto – Lei n.º 26/2002, de 14 de fevereiro). As despesas são agrupadas pela sua natureza económica em despesas correntes e despesas de capital, estando especificadas por agrupamentos, subagrupamentos e rubricas, podendo estas ser subdivididas ao nível da alínea e da subalínea, face à necessidade de maior especificação. Em paralelo, são também classificadas, de acordo com a NCP 26 do SNC-AP, no classificador orçamental e classe 0.



### 2.2.1. Estrutura e Execução Orçamental da Despesa

Neste ponto, são analisadas as despesas da Freguesia no ano de 2022, procedendo-se à sua caracterização e apreciação, quanto à respetiva estrutura e ao nível de execução, atendendo, por um lado, à execução orçamental comparativamente com as previsões constantes no orçamento final, e, por outro, à sua evolução e variação relativamente ao ano anterior.

**Quadro 5 – Estrutura e Evolução da Despesa em 2022**

Descritivo	2021	%	2022	%	Varição (%)
Despesas com Pessoal	90 056,35 €	18,08	113 148,99 €	27,79	25,64
Aquisição de Bens e Serviços Correntes	101 495,13 €	20,38	139 342,63 €	34,22	37,29
Juros e Outros Encargos	0,00 €	0,00	193,44 €	0,05	100,00
Transferências Correntes	12 692,82 €	2,55	23 105,31 €	5,67	82,03
Outras Despesas Correntes	0,00 €	0,00	232,21 €	0,06	100,00
Total das Despesas Correntes	204 244,30 €	41,01	276 022,58 €	67,79	35,14
Aquisição de Bens de Capital	293 786,42 €	58,99	131 135,31 €	32,21	-55,36
Total das Despesas de Capital	293 786,42 €	58,99	131 135,31 €	32,21	-55,36
Total das Despesas	498 030,72 €	100,00	407 157,89 €	100,00	-18,25

A despesa paga, no exercício de 2022, sofreu um decréscimo de 18,25% (-90 872,83€), atingindo o montante de 407 157,89€, verificando-se que 276 022,58€ correspondem a despesas correntes, representando 67,79% do total, e 131 135,31€ a despesas de capital, representando 32,21% na mesma estrutura.

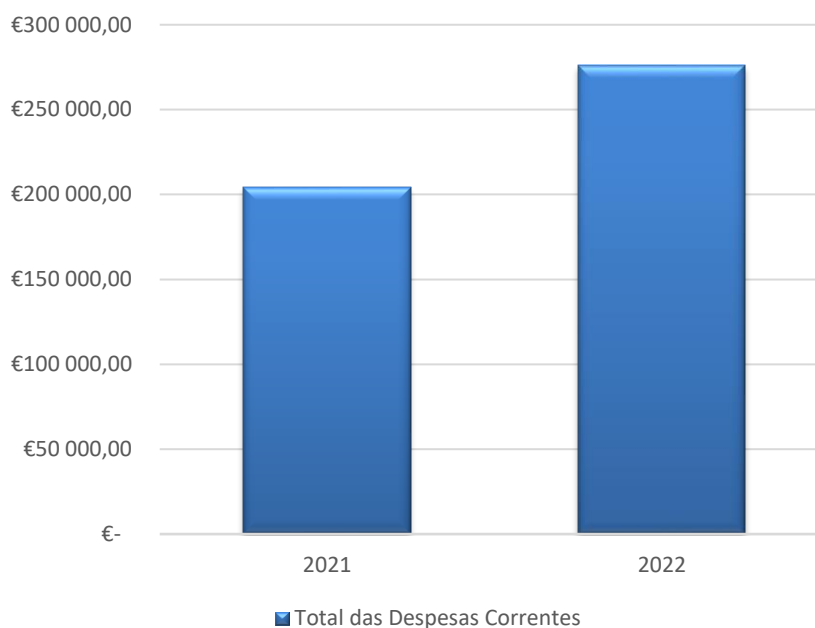
### 2.2.2. Despesa Corrente

A despesa corrente, no exercício de 2022 ascendeu a 276 022,58€, registando um acréscimo de 35,14% face a 2021 (+71 778,28€).



### Quadro 5 – Execução da Despesa Corrente de 2021 e 2022

	2021	2022
Total das Despesas Correntes	204 244,30 €	276 022,58 €



O quadro 5 permite destacar, atendendo ao peso na estrutura da despesa corrente, as seguintes rubricas:

- As "**Despesas com o Pessoal**" atingiram os 113 148,99€, representando 27,79% do total das despesas, e registando um acréscimo de 25,64%, face a 2021 (+23 092,64€). Importa referir que em 2022 o Sr. Presidente da Junta de Freguesia passou a exercer as suas funções a meio tempo, por reunir as condições previstas nos n.os 1 e 2 do artigo 27.º da Lei n.º 169/99, de 18 de setembro, na sua redação atual, com as alterações que resultaram da Lei n.º 69/2021, de 20 de outubro, com os respetivos descontos para a Segurança Social (valor participado pela DGAL). É de notar, em 2022, o aumento do salário mínimo nacional na função pública de 665,00€ para 705,00€.



### Quadro DR.7 - Despesas com o Pessoal

Descritivo	2021	2022
Remunerações certas e permanentes	73 564,48 €	94 210,90 €
Abonos variáveis ou eventuais	592,54 €	625,50 €
Segurança Social	15 899,33 €	18 312,59 €

- As despesas com a **“Aquisição de bens e serviços”**, que representam 34,22% do total das despesas, sofreram um acréscimo de 37,29% (+37 847,50€) face a 2021. Verifica-se fundamentalmente nas rubricas de lançamento “02.02.01.03 - Pavilhão”, devido a despesas de manutenção e reparação (+9 585,95€), “02.02.20.04 – Educação, Cultura e Recreio” (+8 259,57€) e na “02.02.25 – Outros Serviços” (+6 689,75€), pois em 2021, fruto do contexto pandémico vivido que obrigou à pausa das atividades socioculturais desenvolvidas pela Freguesia em alguns períodos do ano, então os custos foram menores.

### Quadro DR.8 - Aquisição de bens e serviços

Descritivo	2021	2022
Aquisição de bens	51 826,15 €	62 326,89 €
Aquisição de serviços	49 668,98 €	77 015,74 €

- Os **“Juros e Outros Encargos”**, que representam 0,05% do total das despesas, registaram um acréscimo de 100,00%, dado que em 2021 não tínhamos este agrupamento, e em 2022 procedemos ao devido enquadramento das despesas bancárias.

### Quadro DR.9 – Juros e Outros Encargos

Descritivo	2021	2022
Outros encargos financeiros	- €	193,44 €

- As **“Transferências Correntes”**, que representam 5,67% do total das despesas, registaram um acréscimo de 82,03%, dado que realizamos mais



Freguesia de Cabreiros e Passos (São Julião)

transferências para Instituições sem fins lucrativos e tivemos mais despesas no âmbito do apoio social.

#### Quadro DR.10 - Transferências Correntes

Descritivo	2021	2022
Instituições sem fins lucrativos	12 392,82 €	19 343,38 €
Famílias	300,00 €	3 761,93 €

- Nas “**Outras Despesas Correntes**” que representam 0,06% do total das despesas, verificou-se um acréscimo de 100,00%, dado que em 2021 não tínhamos este agrupamento, e em 2022 procedemos ao devido enquadramento dos impostos e taxas, como as retenções no IML.

#### Quadro DR.11 – Outras despesas correntes

Descritivo	2021	2022
Diversas	- €	232,21 €

Saliente-se que as despesas correntes perfazem cerca de 90,30% das receitas correntes arrecadadas, que correspondem a menos 29 637,72€, em termos absolutos, estando salvaguardado o Princípio do Equilíbrio Orçamental Corrente, previsto na alínea e) do ponto 3.1.1 do Decreto-Lei n.º 54-A/99, de 22 de fevereiro (POCAL).

### 2.2.3. Despesa de Capital

Pelo quadro 5, é possível constatar que a despesa de capital é relativa apenas à “**Aquisição de bens de capital**”. Registou um decréscimo de 55,36%, que fundamentalmente se deveu pelo pagamento em 2021, do valor de 104 349,43€ à entidade Marijobel, LDA, referente à empreitada de requalificação da Rua do Passal à Rua da Lardoeira (rubrica de lançamento “07.01.04.08.44 –



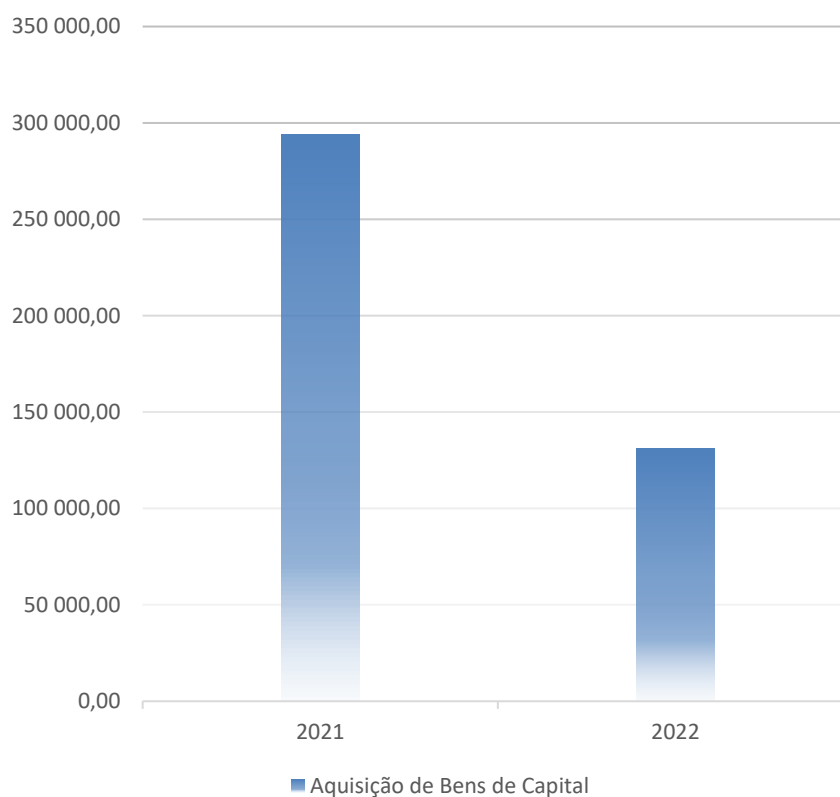


Freguesia de Cabreiros e Passos (São Julião)

Repavimentação Via Passal-Fijô-Lardoeira”), sendo que em 2022 relativa a esta empreitada só foram pagos 25 000,00€. Destaca-se ainda, o pagamento em 2021, do valor de 102 307,68€, referente à empreitada de requalificação da Rua da Veiga (rubrica de lançamento “07.01.04.08.46 – Rua da Veiga: C Futebol-Semelhe”), sendo que em 2022 relativa a esta empreitada só foram pagos 28 838,53€.

**Quadro 6 – Execução da Despesa de Capital de 2021 e 2022**

	<b>2021</b>	<b>2022</b>
Aquisição de Bens de Capital	293 786,42 €	131 135,31 €





### Quadro DR.11 - Aquisição de bens de capital

Descritivo	2021	2022
Edifícios	13 880,76 €	1 398,93 €
Construções Diversas	278 262,13 €	123 974,99 €
Equipamento de informática	696,86 €	-
Equipamento administrativo	356,70 €	-
Ferramentas e utensílios	59,99 €	-
Outros investimentos	529,98 €	5 761,39 €

### 2.2.4. Desvios Entre a Despesa Prevista e Realizada

#### Quadro 7 – Desvios Entre a Despesa Prevista e Realizada

Descritivo	Previsão	Execução	Diferenças - Valor	Diferenças - %
Despesas com Pessoal	131 767,10 €	113 148,99 €	-18 618,11 €	-14,13
Aquisição de Bens e Serviços Correntes	159 373,83 €	139 342,63 €	-20 031,20 €	-12,57
Juros e Outros Encargos	200,00 €	193,44 €	-6,56 €	-3,28
Transferências Correntes	30 053,80 €	23 105,31 €	-6 948,49 €	-23,12
Outras Despesas Correntes	400,00 €	232,21 €	-167,79 €	-41,95
Total das Despesas Correntes	321 794,73 €	276 022,58 €	-45 772,15 €	-14,22
Aquisição de Bens de Capital	721 600,00 €	131 135,31 €	-590 464,69 €	-81,83
Total das Despesas de Capital	721 600,00 €	131 135,31 €	-590 464,69 €	-81,83
Total das Despesas	1 043 394,73 €	407 157,89 €	-636 236,84 €	-60,98

O quadro 7, “**Desvios entre as Despesas Previstas e Realizadas**”, reflete o orçamento final – após a introdução das modificações ao orçamento inicial (permutativas e modificativas), por agrupamento, para o ano de 2022 – a sua execução e os desvios entre os valores previstos e os efetivamente pagos.

Este quadro, permite verificar que as despesas realizadas e pagas ficaram aquém das previstas em 636 236,84€, dos quais 45 772,15€ se referem ao diferencial de despesas correntes orçamentadas face ao realizado e 590 464,69€ ao diferencial de previsões de despesas de capital.



Freguesia de Cabreiros e Passos (São Julião)

No orçamento final das despesas, para o ano de 2022, foi previsto o montante de 1 043 394,73€, contribuindo para esse montante as despesas correntes com 321 794,73€ e as despesas de capital com 721 600,00€.

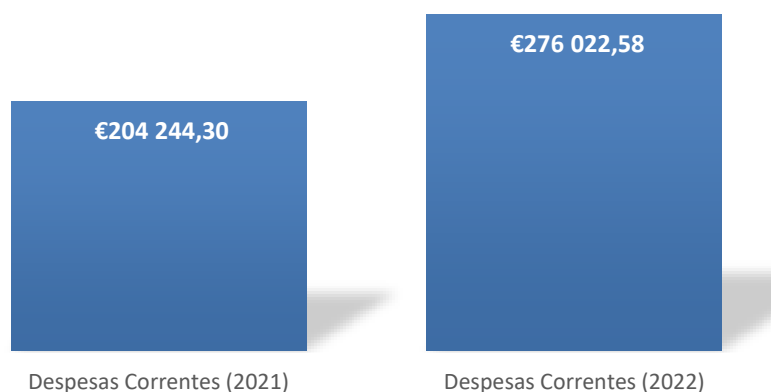
Analisando o quadro 7, verifica-se que a realização da despesa total atingiu os 407 157,89€, contribuindo as despesas correntes com 276 022,58€ e as despesas de capital com 131 135,31€.

## 2.2.5. Evolução da Despesa

Neste capítulo procede-se à análise da evolução das principais rubricas das despesas correntes e de capital nos últimos dois anos.

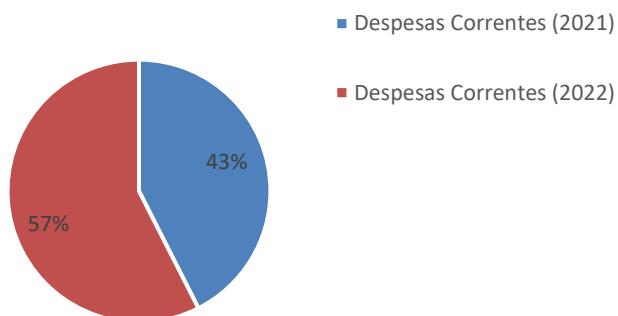
### Quadro 8 – Variação da Despesa Corrente

#### Variação da Despesa Corrente (€)





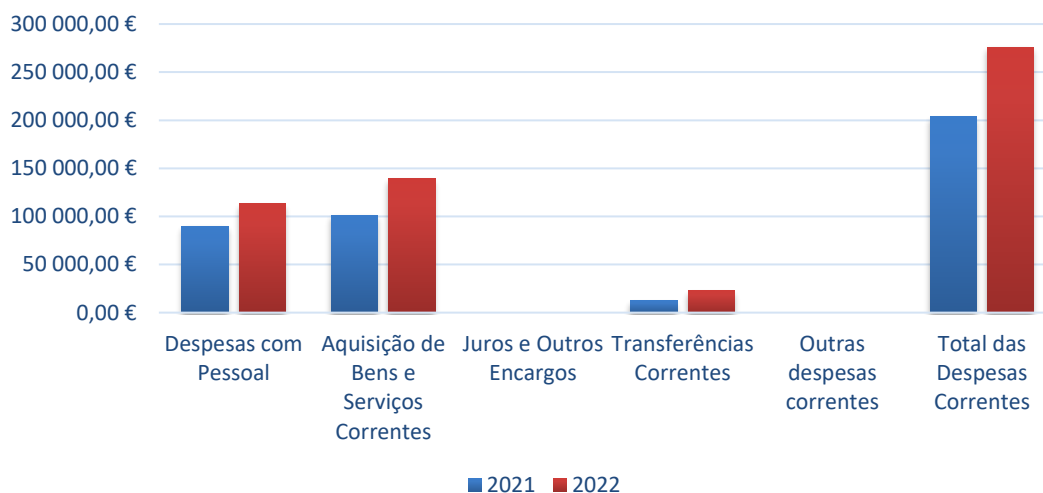
## Variação da Despesa Corrente (%)



### 2.2.5.1. Despesa Corrente

A análise do quadro 5, Estrutura e evolução da despesa em 2022, permite verificar que a despesa corrente total registou um acréscimo de 35,14% face a 2021.

**Quadro 8.1 – Evolução das Despesas Correntes**

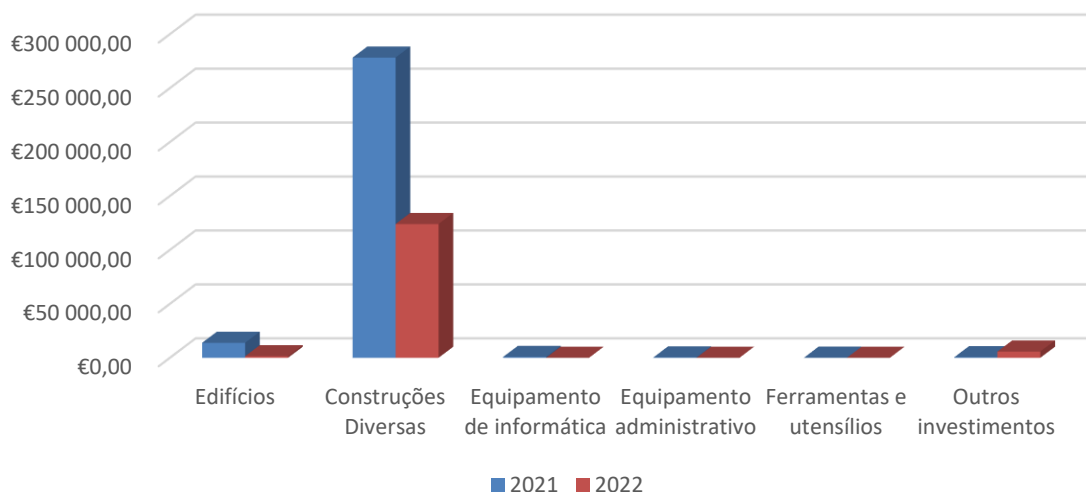


### 2.2.5.2. Despesa de Capital

As despesas de capital registaram um decréscimo de 55,36%.



### Quadro 9 – Evolução das Despesas de Capital



## 3. Indicadores Orçamentais

Neste capítulo, serão analisados vários indicadores, de forma a possibilitar uma visão objetiva da atividade financeira da Freguesia e da execução do orçamento, durante o exercício de 2022, bem como da sua evolução relativamente a 2021.

### 3.1. Equilíbrio Corrente

#### Quadro 10 – Equilíbrio Corrente

Indicador	2021		%	2022		%
	Descrição	Valor (€)		Descrição	Valor (€)	
Princípio do Equilíbrio Corrente	Receitas Correntes	247 682,24 €	121,27	Receitas Correntes	305 660,30 €	110,74
	Despesas Correntes	204 244,30 €		Despesas Correntes	276 022,58 €	

O princípio do equilíbrio orçamental, consagrado na alínea e) do ponto 3.1.1 do POCAL, estabelece que o orçamento deve prever os recursos necessários para cobrir todas as despesas e que as receitas correntes devem ser pelo menos iguais às despesas correntes. A execução da Freguesia de Cabreiros e Passos (São



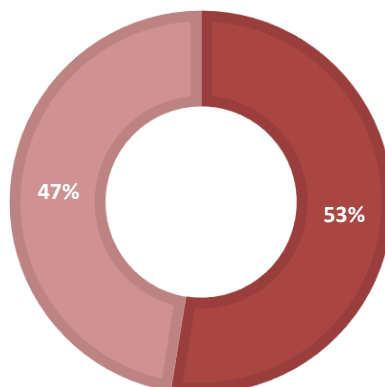
Freguesia de Cabreiros e Passos (São Julião)

Julião) cumpre este princípio orçamental, com a formação de poupança corrente a financiar as despesas de capital.

Este rácio mantém-se em conformidade com aquele princípio, isto é, as receitas correntes são superiores às despesas correntes em 10,74% (+29 637,72€).

### EQUILÍBRIO ORÇAMENTAL

■ Receitas Correntes ■ Despesas Correntes



### 3.2. Rácios de Estrutura da Receita e da Despesa

Estes rácios têm como finalidade evidenciar o peso de certas componentes da receita e da despesa no total das receitas e das despesas.



### Quadro 11 – Grau de Cobertura das Despesas

2021		%	2022		%
Receitas Próprias	40 909,44 €		Receitas Próprias	79 042,42 €	
		8,21			19,41
Despesas total	498 030,72 €		Despesas total	407 157,89 €	
Pessoal	90 056,35 €		Pessoal	113 148,99 €	
		36,36			37,02
Receitas Correntes	247 682,24 €		Receitas Correntes	305 660,30 €	
Despesas Correntes	204 244,30 €		Despesas Correntes	276 022,58 €	
		82,46			90,30
Receitas Correntes	247 682,24 €		Receitas Correntes	305 660,30 €	
Despesas de Capital	293 786,42 €		Despesas de Capital	131 135,31 €	
		96,14			181,66
Receitas de Capital	305 581,56 €		Receitas de Capital	72 185,81 €	

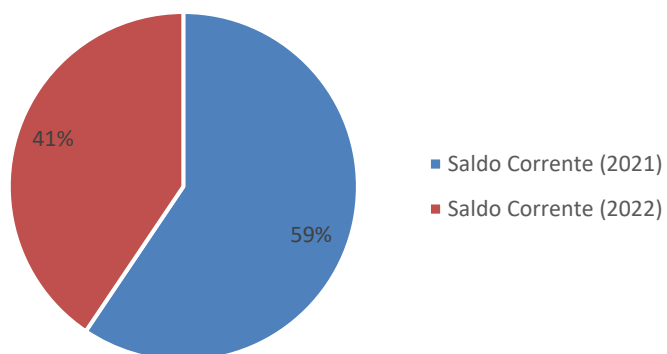
Pela análise dos indicadores relativos à receita e à despesa, apresentados no quadro 11, pode concluir-se:

- O contributo das receitas próprias no total da despesa paga permite verificar que as referidas receitas representam em 2022, 19,41% de toda a despesa paga.
- Em 2022, as despesas com o pessoal representam 37,02% das receitas correntes.
- As despesas correntes representam 90,30% da receita corrente, cumprindo como já referido o princípio do equilíbrio.
- As despesas de capital representam 181,66% das receitas de capital, verificando-se que a poupança na despesa corrente permitiu a realização de investimento.

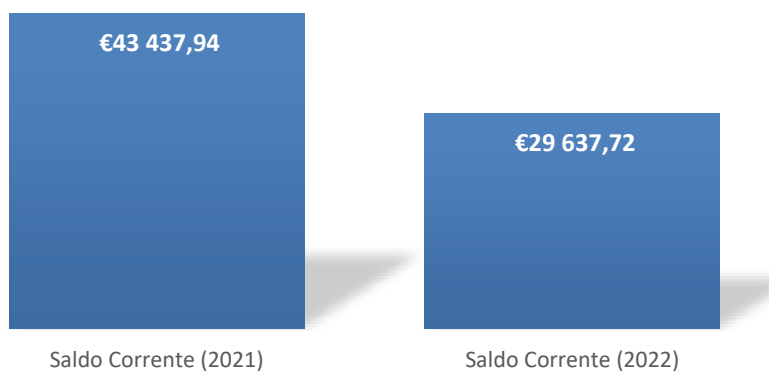


## Quadro 12 – Variação do Saldo Corrente

Variação do Saldo Corrente (%)



Variação do Saldo Corrente (€)

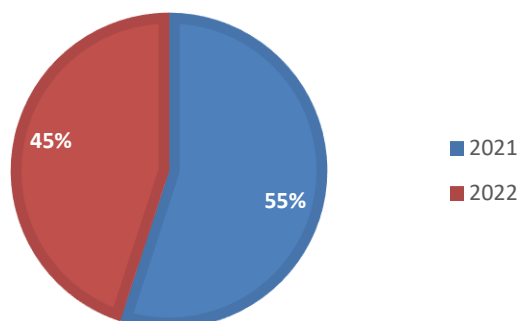
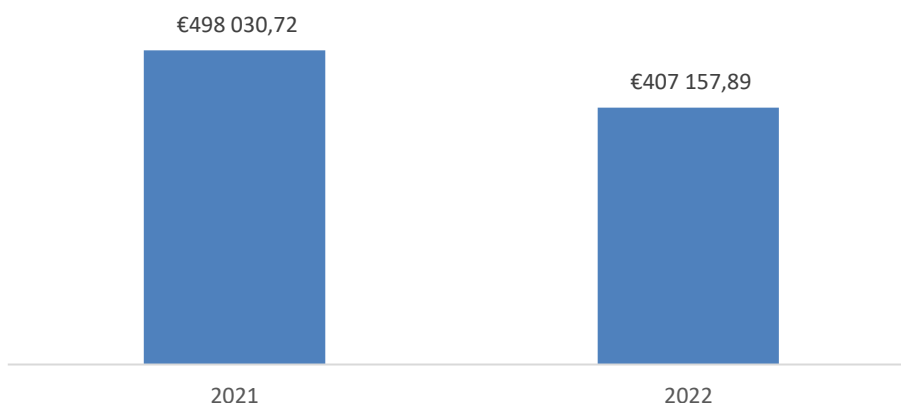






### Quadro 13 – Variação da Despesa Global de 2021 e 2022

Variação da Despesa Global de 2021 e 2022



#### 4. Anexos às demonstrações financeiras

O Anexo às Demonstrações Financeiras esclarece informações suplementares e relevantes para uma visão mais completa acerca do orçamento inicial, das alterações orçamentais, da execução das despesas e receitas orçamentadas, dos pagamentos e recebimentos e do desempenho orçamental.



Freguesia de Cabreiros e Passos (São Julião)

### **1) Alterações Orçamentais da Receita**

Evidencia as Alterações Orçamentais da Receita que ocorreram no período de relato vigente, seguindo a desagregação semelhante ao orçamento, incorporando o efeito das alterações entretanto ocorridas.

### **2) Alterações Orçamentais da Despesa**

Evidencia as Alterações Orçamentais da Despesa que ocorreram no período de relato vigente, seguindo a desagregação semelhante ao orçamento, incorporando o efeito das alterações entretanto ocorridas.

### **3) Alterações ao Plano Plurianual de Investimentos**

Evidencia as Alterações ao Plano Plurianual de Investimentos, modificativas ou permutativas, por consequente realização de pagamentos previstos para anos posteriores ou modificação do montante total de pagamentos de projetos constantes do plano plurianual de investimentos.

### **4) Mapa de Operações de Tesouraria**

O Mapa das Operações de Tesouraria explicita as operações que geram influxos ou exfluxos de caixa que não representam operações de execução orçamental, mas que têm impacto na contabilidade da entidade.

### **5) Mapa de Transferências e Subsídios**

O Mapa de Transferências e Subsídios permite detalhar a informação relativa a transferências e subsídios de apoios concedidos ou obtidos, por entidade,



## Freguesia de Cabreiros e Passos (São Julião)

disposição legal, finalidade, execução prevista, execução efetiva e devoluções de transferências/subsídios ocorridos no período. Em suma, receitas e despesas com a seguinte classificação:

- RECEITAS:
  - 06 – Transferências Correntes
  - 10 - Transferências de Capital
- DESPESAS:
  - 04 – Transferências Correntes
  - 08 - Transferências de Capital

# Freguesia de Cabreiros e Passos (São Julião)

Concelho de Braga  
NIF: 510.835.260

Pág. n.º 1

## Demonstração do Desempenho Orçamental de 2022 - Após apuramento de resultados

Unidade: Euros

Rubrica		Fontes de Financiamento (n)						n-1
Código	Descrição	RP	RG	UE	Empr	Fundos Alheios	Total	
<b>RA01</b>	<b>Saldo de gerência anterior</b>	<b>89 179,29</b>	<b>0,00</b>	<b>0,00</b>	<b>0,00</b>	<b>0,00</b>	<b>89 179,29</b>	<b>33 946,21</b>
RI01	Operações orçamentais [1]	89 179,29	0,00	0,00	0,00	0,00	89 179,29	33 946,21
RI02	Devolução do saldo oper. orçamentais	89 179,29	0,00	0,00	0,00	0,00	89 179,29	33 946,21
RI04	Recebimento do saldo devolvido por terceiras entidades	0,00	0,00	0,00	0,00	0,00	0,00	0,00
RI03	Operações de tesouraria [A]	0,00	0,00	0,00	0,00	0,00	0,00	0,00
<b>RA02</b>	<b>Receita corrente</b>	<b>301 970,30</b>	<b>0,00</b>	<b>0,00</b>	<b>0,00</b>	<b>0,00</b>	<b>301 970,30</b>	<b>247 682,24</b>
01	IMPOSTOS DIRETOS	3 280,86	0,00	0,00	0,00	0,00	3 280,86	0,00
01.02	Outros:	3 280,86	0,00	0,00	0,00	0,00	3 280,86	0,00
01.02.02	Imposto municipal sobre imóveis	3 280,86	0,00	0,00	0,00	0,00	3 280,86	0,00
04	TAXAS, MULTAS E OUTRAS PENALIDADES:	327,20	0,00	0,00	0,00	0,00	327,20	0,00
04.01	Taxas:	327,20	0,00	0,00	0,00	0,00	327,20	0,00
04.01.23	Taxas específicas das autarquias locais:	327,20	0,00	0,00	0,00	0,00	327,20	0,00
04.01.23.04	Animais	327,20	0,00	0,00	0,00	0,00	327,20	0,00
05	RENDIMENTOS DA PROPRIEDADE:	0,00	0,00	0,00	0,00	0,00	0,00	0,00
05.02	Juros-Sociedades financeiras:	0,00	0,00	0,00	0,00	0,00	0,00	0,00
05.02.01	Bancos e outras instituições financeiras	0,00	0,00	0,00	0,00	0,00	0,00	0,00
05.10	Rendas:	0,00	0,00	0,00	0,00	0,00	0,00	0,00
05.10.05	Bens de domínio público	0,00	0,00	0,00	0,00	0,00	0,00	0,00
05.10.05.01	Concessão de Sepulturas	0,00	0,00	0,00	0,00	0,00	0,00	0,00
06	TRANSFERÊNCIAS CORRENTES:	222 927,88	0,00	0,00	0,00	0,00	222 927,88	0,00
06.03	Administração central:	76 201,88	0,00	0,00	0,00	0,00	76 201,88	0,00
06.03.01	Estado	76 201,88	0,00	0,00	0,00	0,00	76 201,88	0,00
06.03.01.04	Fundo de Financiamento das Freguesias	53 166,00	0,00	0,00	0,00	0,00	53 166,00	0,00
06.03.01.05	Artigo 38.º, n.º 8 da Lei n.º 73/2013	15 669,00	0,00	0,00	0,00	0,00	15 669,00	0,00
06.03.01.99	Outras	7 366,88	0,00	0,00	0,00	0,00	7 366,88	0,00

Sede (Cabreiros): Avenida São Miguel nº 1 \* 4705-383 CABREIROS BRG \*\*\* Delegação em Passos (S. Julião): Largo Padre Mário César Marques, nº 7 \* 4705-807 Passos (S. Julião) \*

Tel.: 253 911 827

Email: jfcabreirospassos@gmail.com Software:www.modulac.pt

Pág. 35

# Freguesia de Cabreiros e Passos (São Julião)

Concelho de Braga  
NIF: 510.835.260

Pág. n.º 2

## Demonstração do Desempenho Orçamental de 2022 - Após apuramento de resultados

Unidade: Euros

Rubrica		Fontes de Financiamento (n)						n-1
Código	Descrição	RP	RG	UE	Empr	Fundos Alheios	Total	
06.03.01.99.01	Estatuto Remuneratório	7 366,88	0,00	0,00	0,00	0,00	7 366,88	0,00
06.05	Administração local:	146 726,00	0,00	0,00	0,00	0,00	146 726,00	0,00
06.05.01	Continente	146 726,00	0,00	0,00	0,00	0,00	146 726,00	0,00
06.05.01.01	Município	146 726,00	0,00	0,00	0,00	0,00	146 726,00	0,00
06.05.01.01.01	Acordos de Execução/Delegação de Competências	102 019,00	0,00	0,00	0,00	0,00	102 019,00	0,00
06.05.01.01.02	Comparticipação do Município nas Refeições JI e EBI	29 611,69	0,00	0,00	0,00	0,00	29 611,69	0,00
06.05.01.01.03	Comparticipação do Município na AAAF JI	15 095,31	0,00	0,00	0,00	0,00	15 095,31	0,00
06.05.01.99	Outros	0,00	0,00	0,00	0,00	0,00	0,00	0,00
06.05.01.99.01	Recenseamento Eleitoral	0,00	0,00	0,00	0,00	0,00	0,00	0,00
06.05.01.99.03	Outros/Diversos	0,00	0,00	0,00	0,00	0,00	0,00	0,00
07	VENDA DE BENS E SERVIÇOS CORRENTES:	75 422,36	0,00	0,00	0,00	0,00	75 422,36	0,00
07.02	Serviços:	75 422,36	0,00	0,00	0,00	0,00	75 422,36	0,00
07.02.01	Aluguer de espaços e equipamentos	38 085,95	0,00	0,00	0,00	0,00	38 085,95	0,00
07.02.01.01	Pavilhão e Polidesportivo (Passos)	19 374,00	0,00	0,00	0,00	0,00	19 374,00	0,00
07.02.01.02	Junta e Centro Cultural	200,00	0,00	0,00	0,00	0,00	200,00	0,00
07.02.01.03	Piscina	18 511,95	0,00	0,00	0,00	0,00	18 511,95	0,00
07.02.07	Serviço Educativo (AAAF, ProI./ATL e Refeições)	37 336,41	0,00	0,00	0,00	0,00	37 336,41	0,00
07.02.07.01	Jardim de Infância	16 195,24	0,00	0,00	0,00	0,00	16 195,24	0,00
07.02.07.02	Escola Primária	20 781,23	0,00	0,00	0,00	0,00	20 781,23	0,00
07.02.07.03	ATL	0,00	0,00	0,00	0,00	0,00	0,00	0,00
07.02.07.04	Outros	359,94	0,00	0,00	0,00	0,00	359,94	0,00
07.02.09	Serviços específicos das autarquias	0,00	0,00	0,00	0,00	0,00	0,00	0,00
07.02.09.99	Outros	0,00	0,00	0,00	0,00	0,00	0,00	0,00
08	OUTRAS RECEITAS CORRENTES:	12,00	0,00	0,00	0,00	0,00	12,00	0,00
08.01	Outras:	12,00	0,00	0,00	0,00	0,00	12,00	0,00
08.01.99	Outras	12,00	0,00	0,00	0,00	0,00	12,00	0,00

Sede (Cabreiros): Avenida São Miguel nº 1 \* 4705-383 CABREIROS BRG \*\*\* Delegação em Passos (S. Julião): Largo Padre Mário César Marques, nº 7 \* 4705-807 Passos (S. Julião) \*

Tel.: 253 911 827

Email: jfcabreirospassos@gmail.com Software:www.modulac.pt

Pág. 36

# Freguesia de Cabreiros e Passos (São Julião)

Concelho de Braga  
NIF: 510.835.260

Pág. n.º 3

## Demonstração do Desempenho Orçamental de 2022 - Após apuramento de resultados

Unidade: Euros

Rubrica		Fontes de Financiamento (n)						n-1
Código	Descrição	RP	RG	UE	Empr	Fundos Alheios	Total	
08.01.99.99	Diversas	12,00	0,00	0,00	0,00	0,00	12,00	0,00
<b>RA03</b>	<b>Receita de capital</b>	<b>72 185,81</b>	<b>0,00</b>	<b>0,00</b>	<b>0,00</b>	<b>0,00</b>	<b>72 185,81</b>	<b>305 581,56</b>
09	VENDA DE BENS DE INVESTIMENTO:	0,00	0,00	0,00	0,00	0,00	0,00	0,00
09.01	Terrenos:	0,00	0,00	0,00	0,00	0,00	0,00	0,00
09.01.10	Famílias	0,00	0,00	0,00	0,00	0,00	0,00	0,00
10	TRANSFERÊNCIAS DE CAPITAL:	72 185,81	0,00	0,00	0,00	0,00	72 185,81	0,00
10.05	Administração local:	72 185,81	0,00	0,00	0,00	0,00	72 185,81	0,00
10.05.01	Continente	72 185,81	0,00	0,00	0,00	0,00	72 185,81	0,00
10.05.01.01	Município	72 185,81	0,00	0,00	0,00	0,00	72 185,81	0,00
<b>RA04</b>	<b>Receita efetiva [2]</b>	<b>374 156,11</b>	<b>0,00</b>	<b>0,00</b>	<b>0,00</b>	<b>0,00</b>	<b>374 156,11</b>	<b>553 263,80</b>
<b>RA05</b>	<b>Receita não efetiva [3]</b>	<b>0,00</b>	<b>0,00</b>	<b>0,00</b>	<b>0,00</b>	<b>0,00</b>	<b>0,00</b>	<b>0,00</b>
<b>RA06</b>	<b>Soma [4]=[1]+[2]+[3]</b>	<b>463 335,40</b>	<b>0,00</b>	<b>0,00</b>	<b>0,00</b>	<b>0,00</b>	<b>463 335,40</b>	<b>587 210,01</b>
<b>ROT1</b>	<b>Operações de tesouraria [B]</b>	<b>0,00</b>	<b>0,00</b>	<b>0,00</b>	<b>0,00</b>	<b>2 237,90</b>	<b>2 237,90</b>	<b>778,95</b>
<b>DA01</b>	<b>Despesa corrente</b>	<b>272 332,58</b>	<b>0,00</b>	<b>0,00</b>	<b>0,00</b>	<b>0,00</b>	<b>272 332,58</b>	<b>204 244,30</b>
01	DESPEAS COM O PESSOAL:	113 148,99	0,00	0,00	0,00	0,00	113 148,99	0,00
01.01	Remunerações certas e permanentes:	94 210,90	0,00	0,00	0,00	0,00	94 210,90	0,00
01.01.01	Tit. de órgãos de soberania e m. de órgãos autárquicos	12 460,72	0,00	0,00	0,00	0,00	12 460,72	0,00
01.01.07	Pessoal em regime de tarefa ou avença	30 414,68	0,00	0,00	0,00	0,00	30 414,68	0,00
01.01.09	Pessoal em qualquer outra situação	39 295,89	0,00	0,00	0,00	0,00	39 295,89	0,00
01.01.09.01	Pessoal do quadro	39 295,89	0,00	0,00	0,00	0,00	39 295,89	0,00

Sede (Cabreiros): Avenida São Miguel nº 1 \* 4705-383 CABREIROS BRG \*\*\* Delegação em Passos (S. Julião): Largo Padre Mário César Marques, nº 7 \* 4705-807 Passos (S. Julião) \*

Tel.: 253 911 827

Email: jfcabreirospassos@gmail.com Software:www.modulac.pt

Pág. 37

# Freguesia de Cabreiros e Passos (São Julião)

Concelho de Braga  
NIF: 510.835.260

Pág. n.º 4

## Demonstração do Desempenho Orçamental de 2022 - Após apuramento de resultados

Unidade: Euros

Rubrica		Fontes de Financiamento (n)						n-1
Código	Descrição	RP	RG	UE	Empr	Fundos Alheios	Total	
01.01.13	Subsídio de refeição	3 726,84	0,00	0,00	0,00	0,00	3 726,84	0,00
01.01.14	Subsídios de férias e de Natal	8 312,77	0,00	0,00	0,00	0,00	8 312,77	0,00
01.02	Abonos variáveis ou eventuais:	625,50	0,00	0,00	0,00	0,00	625,50	0,00
01.02.13	Outros suplementos e prémios	625,50	0,00	0,00	0,00	0,00	625,50	0,00
01.02.13.01	Senhas de Presença dos Membros da Assembleia	625,50	0,00	0,00	0,00	0,00	625,50	0,00
01.03	Segurança social:	18 312,59	0,00	0,00	0,00	0,00	18 312,59	0,00
01.03.01	ACSS - Serviços prestados pelo SNS	1 699,80	0,00	0,00	0,00	0,00	1 699,80	0,00
01.03.05	Contribuições para a segurança social	16 612,79	0,00	0,00	0,00	0,00	16 612,79	0,00
01.03.05.01	Assistência na doença dos funcionários públicos (ADSE)	3 281,76	0,00	0,00	0,00	0,00	3 281,76	0,00
01.03.05.03	Segurança social - Regime geral	13 331,03	0,00	0,00	0,00	0,00	13 331,03	0,00
01.03.09	Seguros	0,00	0,00	0,00	0,00	0,00	0,00	0,00
01.03.09.01	Seguros de acidentes no trabalho e doenças profissionais	0,00	0,00	0,00	0,00	0,00	0,00	0,00
02	AQUISIÇÃO DE BENS E SERVIÇOS:	135 652,63	0,00	0,00	0,00	0,00	135 652,63	0,00
02.01	Aquisição de bens:	62 326,89	0,00	0,00	0,00	0,00	62 326,89	0,00
02.01.01	Matérias-primas e subsidiárias	0,00	0,00	0,00	0,00	0,00	0,00	0,00
02.01.02	Combustíveis e lubrificantes	320,01	0,00	0,00	0,00	0,00	320,01	0,00
02.01.02.02	Gasóleo	225,01	0,00	0,00	0,00	0,00	225,01	0,00
02.01.02.99	Outros	95,00	0,00	0,00	0,00	0,00	95,00	0,00
02.01.04	Limpeza e higiene	7 513,47	0,00	0,00	0,00	0,00	7 513,47	0,00
02.01.05	Alimentação-Refeições confeccionadas	39 460,86	0,00	0,00	0,00	0,00	39 460,86	0,00
02.01.06	Alimentação-Géneros para confeccionar	16,71	0,00	0,00	0,00	0,00	16,71	0,00
02.01.08	Material de escritório	1 293,28	0,00	0,00	0,00	0,00	1 293,28	0,00
02.01.09	Produtos químicos e farmacêuticos	382,20	0,00	0,00	0,00	0,00	382,20	0,00
02.01.15	Prémios, condecorações e ofertas	9 365,08	0,00	0,00	0,00	0,00	9 365,08	0,00
02.01.17	Ferramentas e utensílios	0,00	0,00	0,00	0,00	0,00	0,00	0,00
02.01.20	Material de educação, cultura e recreio	2 650,98	0,00	0,00	0,00	0,00	2 650,98	0,00

Sede (Cabreiros): Avenida São Miguel nº 1 \* 4705-383 CABREIROS BRG \*\*\* Delegação em Passos (S. Julião): Largo Padre Mário César Marques, nº 7 \* 4705-807 Passos (S. Julião) \*

Tel.: 253 911 827

Email: jfcabreirospassos@gmail.com Software:www.modulac.pt

# Freguesia de Cabreiros e Passos (São Julião)

Concelho de Braga  
NIF: 510.835.260

Pág. n.º 5

## Demonstração do Desempenho Orçamental de 2022 - Após apuramento de resultados

Unidade: Euros

Rubrica		Fontes de Financiamento (n)						n-1
Código	Descrição	RP	RG	UE	Empr	Fundos Alheios	Total	
02.01.21	Outros bens	1 324,30	0,00	0,00	0,00	0,00	1 324,30	0,00
02.01.21.01	Piscina Municipal	635,93	0,00	0,00	0,00	0,00	635,93	0,00
02.01.21.02	Outros	688,37	0,00	0,00	0,00	0,00	688,37	0,00
02.02	AQUISIÇÃO DE SERVIÇOS:	73 325,74	0,00	0,00	0,00	0,00	73 325,74	0,00
02.02.01	Encargos das instalações	21 412,95	0,00	0,00	0,00	0,00	21 412,95	0,00
02.02.01.01	Água	1 370,38	0,00	0,00	0,00	0,00	1 370,38	0,00
02.02.01.02	Eletricidade	6 908,25	0,00	0,00	0,00	0,00	6 908,25	0,00
02.02.01.03	Pavilhão	9 781,95	0,00	0,00	0,00	0,00	9 781,95	0,00
02.02.01.04	Parque Desportivo	0,00	0,00	0,00	0,00	0,00	0,00	0,00
02.02.01.05	Piscina Municipal	3 352,37	0,00	0,00	0,00	0,00	3 352,37	0,00
02.02.02	Limpeza e higiene	0,00	0,00	0,00	0,00	0,00	0,00	0,00
02.02.03	Conservação de bens (Jardins, relvas, podas.)	9 284,71	0,00	0,00	0,00	0,00	9 284,71	0,00
02.02.09	Comunicações	2 741,08	0,00	0,00	0,00	0,00	2 741,08	0,00
02.02.09.01	Telefones	2 663,45	0,00	0,00	0,00	0,00	2 663,45	0,00
02.02.09.02	Correio	77,63	0,00	0,00	0,00	0,00	77,63	0,00
02.02.12	Seguros	1 385,36	0,00	0,00	0,00	0,00	1 385,36	0,00
02.02.13	Deslocações e estadas	18,18	0,00	0,00	0,00	0,00	18,18	0,00
02.02.14	Estudos, pareceres, projetos e consultadoria	5 137,04	0,00	0,00	0,00	0,00	5 137,04	0,00
02.02.19	Assistência técnica	606,39	0,00	0,00	0,00	0,00	606,39	0,00
02.02.20	Outros trabalhos especializados	22 888,01	0,00	0,00	0,00	0,00	22 888,01	0,00
02.02.20.01	Reparação de equipamento informático	0,00	0,00	0,00	0,00	0,00	0,00	0,00
02.02.20.02	Atividades AAAF JI e EBI	270,20	0,00	0,00	0,00	0,00	270,20	0,00
02.02.20.03	Mobiliário Urbano	0,00	0,00	0,00	0,00	0,00	0,00	0,00
02.02.20.04	Educação, Cultura e Recreio	9 224,00	0,00	0,00	0,00	0,00	9 224,00	0,00
02.02.20.05	Pequenas Reparações Edifícios Escolares	998,61	0,00	0,00	0,00	0,00	998,61	0,00
02.02.20.06	Limpeza das vias e espaços públicos	12 395,20	0,00	0,00	0,00	0,00	12 395,20	0,00

Sede (Cabreiros): Avenida São Miguel nº 1 \* 4705-383 CABREIROS BRG \*\*\* Delegação em Passos (S. Julião): Largo Padre Mário César Marques, nº 7 \* 4705-807 Passos (S. Julião) \*

Tel.: 253 911 827

Email: jfcabreirospassos@gmail.com Software:www.modulac.pt

Pág. 39



# Freguesia de Cabreiros e Passos (São Julião)

Pág. n.º 6

Concelho de Braga  
NIF: 510.835.260

## Demonstração do Desempenho Orçamental de 2022 - Após apuramento de resultados

Unidade: Euros

Rubrica		Fontes de Financiamento (n)						n-1
Código	Descrição	RP	RG	UE	Empr	Fundos Alheios	Total	
02.02.25	Outros serviços	9 852,02	0,00	0,00	0,00	0,00	9 852,02	0,00
03	JUROS E OUTROS ENCARGOS	193,44	0,00	0,00	0,00	0,00	193,44	0,00
03.06	Outros encargos financeiros	193,44	0,00	0,00	0,00	0,00	193,44	0,00
03.06.01	Outros encargos financeiros	193,44	0,00	0,00	0,00	0,00	193,44	0,00
04	TRANSFERÊNCIAS CORRENTES:	23 105,31	0,00	0,00	0,00	0,00	23 105,31	0,00
04.03	Administração central:	0,00	0,00	0,00	0,00	0,00	0,00	0,00
04.03.05	Serviços e fundos autónomos	0,00	0,00	0,00	0,00	0,00	0,00	0,00
04.07	Instituições sem fins lucrativos:	19 343,38	0,00	0,00	0,00	0,00	19 343,38	0,00
04.07.01	Instituições sem fins lucrativos	19 343,38	0,00	0,00	0,00	0,00	19 343,38	0,00
04.07.01.01	Apoio às Coletividades/Movimentos	19 200,00	0,00	0,00	0,00	0,00	19 200,00	0,00
04.07.01.02	Apoio a Escolas	143,38	0,00	0,00	0,00	0,00	143,38	0,00
04.08	Famílias:	3 761,93	0,00	0,00	0,00	0,00	3 761,93	0,00
04.08.02	Outras	3 761,93	0,00	0,00	0,00	0,00	3 761,93	0,00
04.08.02.01	Apoio social	3 761,93	0,00	0,00	0,00	0,00	3 761,93	0,00
06	OUTRAS DESPESAS CORRENTES	232,21	0,00	0,00	0,00	0,00	232,21	0,00
06.02	Diversas	232,21	0,00	0,00	0,00	0,00	232,21	0,00
06.02.01	Impostos e taxas	232,21	0,00	0,00	0,00	0,00	232,21	0,00
06.02.01.01	Impostos e taxas pagos pela Autarquia	232,21	0,00	0,00	0,00	0,00	232,21	0,00
06.02.01.01.99	Outras	232,21	0,00	0,00	0,00	0,00	232,21	0,00
06.02.03	Outras	0,00	0,00	0,00	0,00	0,00	0,00	0,00
06.02.03.05	Outras	0,00	0,00	0,00	0,00	0,00	0,00	0,00
<b>DA02</b>	<b>Despesa de capital</b>	<b>131 135,31</b>	<b>0,00</b>	<b>0,00</b>	<b>0,00</b>	<b>0,00</b>	<b>131 135,31</b>	<b>293 786,42</b>
07	AQUISIÇÃO DE BENS DE CAPITAL:	131 135,31	0,00	0,00	0,00	0,00	131 135,31	0,00
07.01	Investimentos:	131 135,31	0,00	0,00	0,00	0,00	131 135,31	0,00
07.01.03	Edifícios	1 398,93	0,00	0,00	0,00	0,00	1 398,93	0,00

Sede (Cabreiros): Avenida São Miguel nº 1 \* 4705-383 CABREIROS BRG \*\*\* Delegação em Passos (S. Julião): Largo Padre Mário César Marques, nº 7 \* 4705-807 Passos (S. Julião) \*

Tel.: 253 911 827

Email: jfcabreiros passos@gmail.com Software: www.modulac.pt

# Freguesia de Cabreiros e Passos (São Julião)

Concelho de Braga  
NIF: 510.835.260

Pág. n.º 7

## Demonstração do Desempenho Orçamental de 2022 - Após apuramento de resultados

Unidade: Euros

Rubrica		Fontes de Financiamento (n)						n-1
Código	Descrição	RP	RG	UE	Empr	Fundos Alheios	Total	
07.01.03.01	Instalações de Serviços	1 198,93	0,00	0,00	0,00	0,00	1 198,93	0,00
07.01.03.01.01	Sede da Junta	1 198,93	0,00	0,00	0,00	0,00	1 198,93	0,00
07.01.03.05	Escolas	0,00	0,00	0,00	0,00	0,00	0,00	0,00
07.01.03.05.02	Req. Edifício JI	0,00	0,00	0,00	0,00	0,00	0,00	0,00
07.01.03.07	Outros	200,00	0,00	0,00	0,00	0,00	200,00	0,00
07.01.04	Construções diversas	123 974,99	0,00	0,00	0,00	0,00	123 974,99	0,00
07.01.04.01	Arruamentos e obras complementares	14 997,35	0,00	0,00	0,00	0,00	14 997,35	0,00
07.01.04.02	Sistemas de drenagem de águas pluviais	307,50	0,00	0,00	0,00	0,00	307,50	0,00
07.01.04.04	Iluminação pública	0,00	0,00	0,00	0,00	0,00	0,00	0,00
07.01.04.05	Parques e jardins	0,00	0,00	0,00	0,00	0,00	0,00	0,00
07.01.04.06	Instalações desportivas e recreativas	21 532,63	0,00	0,00	0,00	0,00	21 532,63	0,00
07.01.04.06.01	Reparação da Piscina de Passos (São Julião)	21 532,63	0,00	0,00	0,00	0,00	21 532,63	0,00
07.01.04.08	Viação rural	79 669,05	0,00	0,00	0,00	0,00	79 669,05	0,00
07.01.04.08.04	Calçada do Souto	0,00	0,00	0,00	0,00	0,00	0,00	0,00
07.01.04.08.06	Conservação e manutenção de Caminhos	16 533,02	0,00	0,00	0,00	0,00	16 533,02	0,00
07.01.04.08.30	Acessos a zonas florestais	0,00	0,00	0,00	0,00	0,00	0,00	0,00
07.01.04.08.42	Req. Via entre a EN 103 e Bastuço	0,00	0,00	0,00	0,00	0,00	0,00	0,00
07.01.04.08.44	Repavimentação Via Passal-Fijô-Lardoeira	25 000,00	0,00	0,00	0,00	0,00	25 000,00	0,00
07.01.04.08.45	Rua da Sacota - EN 103	6 492,50	0,00	0,00	0,00	0,00	6 492,50	0,00
07.01.04.08.46	Rua da Veiga: C Futebol-Semelhe	26 838,53	0,00	0,00	0,00	0,00	26 838,53	0,00
07.01.04.08.48	Largo Fonte dos Paulinhos	0,00	0,00	0,00	0,00	0,00	0,00	0,00
07.01.04.08.49	Pavimentação Rua 1º Maio	0,00	0,00	0,00	0,00	0,00	0,00	0,00
07.01.04.08.50	Pavimentação Rua Emigrante	0,00	0,00	0,00	0,00	0,00	0,00	0,00
07.01.04.08.51	Largo da Capela	0,00	0,00	0,00	0,00	0,00	0,00	0,00
07.01.04.08.52	Rua da Veiga - 2ª fase	4 805,00	0,00	0,00	0,00	0,00	4 805,00	0,00
07.01.04.08.53	Requalificação da Rua do Vale do Labriosque	0,00	0,00	0,00	0,00	0,00	0,00	0,00

Sede (Cabreiros): Avenida São Miguel nº 1 \* 4705-383 CABREIROS BRG \*\*\* Delegação em Passos (S. Julião): Largo Padre Mário César Marques, nº 7 \* 4705-807 Passos (S. Julião) \*

Tel.: 253 911 827

Email: jfcabreirospassos@gmail.com Software: www.modulac.pt

Pág. 41

# Freguesia de Cabreiros e Passos (São Julião)

Pág. n.º 8

Concelho de Braga  
NIF: 510.835.260

## Demonstração do Desempenho Orçamental de 2022 - Após apuramento de resultados

Unidade: Euros

Rubrica		Fontes de Financiamento (n)						n-1
Código	Descrição	RP	RG	UE	Empr	Fundos Alheios	Total	
07.01.04.09	Sinalização e trânsito	1 853,96	0,00	0,00	0,00	0,00	1 853,96	0,00
07.01.04.12	Cemitérios	5 614,50	0,00	0,00	0,00	0,00	5 614,50	0,00
07.01.04.13	Outros	0,00	0,00	0,00	0,00	0,00	0,00	0,00
07.01.04.13.01	Recuperação de Fontanários Públicos	0,00	0,00	0,00	0,00	0,00	0,00	0,00
07.01.04.13.02	Infra-Estruturas para Tratamento de Efluentes Líquidos	0,00	0,00	0,00	0,00	0,00	0,00	0,00
07.01.04.13.99	Diversos	0,00	0,00	0,00	0,00	0,00	0,00	0,00
07.01.07	Equipamento de informática	0,00	0,00	0,00	0,00	0,00	0,00	0,00
07.01.08	Software informático (Programas )	0,00	0,00	0,00	0,00	0,00	0,00	0,00
07.01.09	Equipamento administrativo	0,00	0,00	0,00	0,00	0,00	0,00	0,00
07.01.11	Ferramentas e utensílios	0,00	0,00	0,00	0,00	0,00	0,00	0,00
07.01.15	Outros investimentos	5 761,39	0,00	0,00	0,00	0,00	5 761,39	0,00
07.01.15.01	Instalação de pontos de acesso à internet sem fios	0,00	0,00	0,00	0,00	0,00	0,00	0,00
07.01.15.99	Outros	5 761,39	0,00	0,00	0,00	0,00	5 761,39	0,00
<b>DA03</b>	<b>Despesa efetiva [5]</b>	<b>403 467,89</b>	<b>0,00</b>	<b>0,00</b>	<b>0,00</b>	<b>0,00</b>	<b>403 467,89</b>	<b>498 030,72</b>
<b>DA04</b>	<b>Despesa não efetiva [6]</b>	<b>0,00</b>	<b>0,00</b>	<b>0,00</b>	<b>0,00</b>	<b>0,00</b>	<b>0,00</b>	<b>0,00</b>
<b>DA05</b>	<b>Soma [7]=[5]+[6]</b>	<b>403 467,89</b>	<b>0,00</b>	<b>0,00</b>	<b>0,00</b>	<b>0,00</b>	<b>403 467,89</b>	<b>498 030,72</b>
<b>DOT1</b>	<b>Operações de tesouraria [C]</b>	<b>0,00</b>	<b>0,00</b>	<b>0,00</b>	<b>0,00</b>	<b>2 247,90</b>	<b>2 247,90</b>	<b>778,95</b>
<b>DA06</b>	<b>Saldo para a gerência seguinte</b>	<b>59 867,51</b>	<b>0,00</b>	<b>0,00</b>	<b>0,00</b>	<b>-10,00</b>	<b>59 857,51</b>	<b>89 179,29</b>
DA07	Operações orçamentais [8] = [4]-[7]	59 867,51	0,00	0,00	0,00	0,00	59 867,51	89 179,29
DA08	Operações de tesouraria [D]=[A]+[B]-[C]	0,00	0,00	0,00	0,00	-10,00	-10,00	0,00

Sede (Cabreiros): Avenida São Miguel n.º 1 \* 4705-383 CABREIROS BRG \*\*\* Delegação em Passos (S. Julião): Largo Padre Mário César Marques, n.º 7 \* 4705-807 Passos (S. Julião) \*

Tel.: 253 911 827

Email: jfcabreirospassos@gmail.com Software:www.modulac.pt

Pág. 42

Freguesia de  
Cabreiros e Passos (São Julião)

Concelho de Braga  
NIF: 510.835.260

Pág. n.º 9

Demonstração do Desempenho Orçamental de 2022 - Após apuramento de resultados

Unidade: Euros

Rubrica		Fontes de Financiamento (n)						n-1
Código	Descrição	RP	RG	UE	Empr	Fundos Alheios	Total	
<b>DA09</b>	<b>Saldo global [2] - [5]</b>	<b>-29 311,78</b>	<b>0,00</b>	<b>0,00</b>	<b>0,00</b>	<b>0,00</b>	<b>-29 311,78</b>	<b>55 233,08</b>
DA10	Despesa primária	403 274,45	0,00	0,00	0,00	0,00	403 274,45	498 030,72
DA11	Saldo corrente	29 637,72	0,00	0,00	0,00	0,00	29 637,72	43 437,94
DA12	Saldo de capital	-58 949,50	0,00	0,00	0,00	0,00	-58 949,50	11 795,14
DA13	Saldo primário	-29 118,34	0,00	0,00	0,00	0,00	-29 118,34	55 233,08
DA14	Receita total [1] + [2] + [3]	463 335,40	0,00	0,00	0,00	0,00	463 335,40	587 210,01
DA15	Despesa total [5] + [6]	403 467,89	0,00	0,00	0,00	0,00	403 467,89	498 030,72

Freguesia de  
Cabreiros e Passos (São Julião)

Concelho de Braga  
NIF: 510.835.260

Pág. n.º 1

OPERAÇÕES DE TESOURARIA DE 01/01/2022 ATÉ 31/12/2022

Euros

RUBRICAS		Saldo da gerência anterior		Movimento anual		Saldo para a gerência seguinte	
CÓDIGOS	DESIGNAÇÃO	Devedor	Credor	Débito	Crédito	Devedor	Credor
17	COBRANÇAS PARA TERCEIROS .....	0,00	0,00	2 247,90	2 237,90	10,00	0,00
17.02	Para Outras Entidades .....	0,00	0,00	2 247,90	2 237,90	10,00	0,00
17.02.01	Verba para os Membros das Mesas de Voto .....	0,00	0,00	1 557,90	1 557,90	0,00	0,00
17.02.03	Comissão Senhor dos Passos .....	0,00	0,00	600,00	600,00	0,00	0,00
17.02.04	Apoio na aquisição de gás, de petróleo liquefeito (GPL)	0,00	0,00	90,00	80,00	10,00	0,00
	Total .....	0,00	0,00	2 247,90	2 237,90	10,00	0,00

# Freguesia de Cabreiros e Passos (São Julião)

Concelho de Braga  
NIF: 510.835.260

## RESUMO DIÁRIO DA TESOURARIA EM 31/12/2022

REFERÊNCIA AOS REGISTOS		SALDO DO DIA ANTERIOR	ENTRADA DO DIA	SOMA	SAÍDA DO DIA	SALDO PARA O DIA SEGUINTE	
DISPONIBILIDADES	CAIXA: Numerário .....	19 861,46	2 500,00	22 361,46	8 230,50	14 130,96	
	CAIXA: Cheques e vales postais .....	0,00	0,00	0,00	0,00	0,00	
	CAIXA: Fundos de maneo .....	0,00	0,00	0,00	0,00	0,00	
	<b>SUBTOTAL DE CAIXA .....</b>	<b>19 861,46</b>	<b>2 500,00</b>	<b>22 361,46</b>	<b>8 230,50</b>	<b>14 130,96</b>	
	<b>DEPÓSITOS EM INSTITUIÇÕES BANCÁRIAS</b>						
	<b>CAIXA GERAL DE DEPÓSITOS</b>						
	CONTA Nº 0448002942530 .....	241,88	0,00	241,88	0,00	241,88	
	<b>BANCO BPI</b>						
	CONTA Nº 3-7300360-161-001 .....	627,97	0,00	627,97	0,00	627,97	
	<b>BANCO BPI</b>						
	CONTA Nº 7-5057187-001-001 .....	44 932,05	944,78	45 876,83	1 020,13	44 856,70	
	<b>SUBTOTAL BANCÁRIO .....</b>	<b>45 801,90</b>	<b>944,78</b>	<b>46 746,68</b>	<b>1 020,13</b>	<b>45 726,55</b>	
	<b>TOTAL DE DISPONIBILIDADES .....</b>	<b>65 663,36</b>	<b>3 444,78</b>	<b>69 108,14</b>	<b>9 250,63</b>	<b>59 857,51</b>	
	DOCUMENTOS .....	0,00	0,00	0,00	0,00	0,00	
	<b>TOTAL DOS MOVIMENTOS DE TESOURARIA .....</b>	<b>65 663,36</b>	<b>3 444,78</b>	<b>69 108,14</b>	<b>9 250,63</b>	<b>59 857,51</b>	
<b>OPERAÇÕES ORÇAMENTAIS .....</b>	<b>65 673,36</b>	<b>3 444,78</b>	<b>69 118,14</b>	<b>9 250,63</b>	<b>59 867,51</b>		
<b>RETENÇÕES POR OPERAÇÕES ORÇAMENTAIS</b>							
RETENÇÕES SNC-AP .....	648,10	0,00	648,10	0,00	648,10		
RETENÇÕES OP.TESOURARIA .....		0,00					
<b>OPERAÇÕES DE TESOURARIA .....</b>	<b>-10,00</b>	<b>0,00</b>	<b>-10,00</b>	<b>0,00</b>	<b>-10,00</b>		

Confirmo

Conferi

Visto

\_\_\_\_\_  
O Tesoureiro

\_\_\_\_\_  
O/A funcionário/a da contabilidade

\_\_\_\_\_  
O Presidente

**Freguesia de  
Cabreiros e Passos (São Julião)**

Concelho de Braga  
NIF: 510.835.260

Pág. n.º 1

**Síntese das Reconciliações Bancárias em 31/12/2022**

Euros

Depósitos bancários						
Banco	Número da conta	Saldo certificado pela instituição	Operações em trânsito		Saldo Contabilístico	Observações
			A adicionar	A subtrair		
BANCO BPI	3-7300360-161-001	627,97	0,00	0,00	627,97	
BANCO BPI	7-5057187-001-001	44 856,70	0,00	0,00	44 856,70	
CAIXA GERAL DE DEPÓSITOS	0448002942530	241,88	0,00	0,00	241,88	
Totais de depósitos bancários		45 726,55	0,00	0,00	45 726,55	

Caixa	14 130,96
-------	-----------

Outros Depósitos						
Banco	Número da conta	Saldo certificado pela instituição	Operações em trânsito		Saldo Contabilístico	Observações
			A adicionar	A subtrair		
Totais de outros depósitos		0,00	0,00	0,00	0,00	

Freguesia de  
Cabreiros e Passos (São Julião)

Concelho de Braga  
NIF: 510.835.260

Pág. n.º 2

Síntese das Reconciliações Bancárias em 31/12/2022

O Dirigente responsável pela área Administrativa e/ou Financeira  
Em \_\_\_ de \_\_\_\_\_ de \_\_\_\_\_

O Membro do executivo responsável pela área/pelouro Financeira  
Em \_\_\_ de \_\_\_\_\_ de \_\_\_\_\_



Freguesia de  
Cabreiros e Passos (São Julião)

Pág. n.º 1

Concelho de Braga  
NIF: 510.835.260

Reconciliações Bancárias em 31/12/2022

Euros

Banco: BANCO BPI Conta nº 3-7300360-161-001

1. Saldo certificado pela instituição	627,97
2. Cheques em trânsito	0.00
3. Depósitos em trânsito	0.00
4. Outras operações a adicionar	0.00
5. Outras operações a subtrair	0.00
6. Total (valor reconciliado (6=1-2+3-5))	627,97

7. Saldo contabilístico	627,97
-------------------------	--------

Órgão Deliberativo  
Em \_\_\_\_ de \_\_\_\_\_ de \_\_\_\_\_  
\_\_\_\_\_

Órgão Executivo  
Em \_\_\_\_ de \_\_\_\_\_ de \_\_\_\_\_  
\_\_\_\_\_

Freguesia de  
Cabreiros e Passos (São Julião)

Concelho de Braga

NIF: 510.835.260

Reconciliações Bancárias em 31/12/2022

Euros

Banco: BANCO BPI Conta nº 7-5057187-001-001

1. Saldo certificado pela instituição	44 856,70
2. Cheques em trânsito	0.00
3. Depósitos em trânsito	0.00
4. Outras operações a adicionar	0.00
5. Outras operações a subtrair	0.00
6. Total (valor reconciliado (6=1-2+3-5))	44 856,70

7. Saldo contabilístico	44 856,70
-------------------------	-----------

Órgão Deliberativo  
Em \_\_\_\_ de \_\_\_\_\_ de \_\_\_\_\_  
\_\_\_\_\_

Órgão Executivo  
Em \_\_\_\_ de \_\_\_\_\_ de \_\_\_\_\_  
\_\_\_\_\_

Pág. n.º 1

Freguesia de  
Cabreiros e Passos (São Julião)

Concelho de Braga

NIF: 510.835.260

Reconciliações Bancárias em 31/12/2022

Euros

Banco: CAIXA GERAL DE DEPÓSITOS Conta nº 0448002942530

1. Saldo certificado pela instituição	241,88
2. Cheques em trânsito	0.00
3. Depósitos em trânsito	0.00
4. Outras operações a adicionar	0.00
5. Outras operações a subtrair	0.00
6. Total (valor reconciliado (6=1-2+3-5))	241,88

7. Saldo contabilístico	241,88
-------------------------	--------

Órgão Deliberativo  
Em \_\_\_\_ de \_\_\_\_\_ de \_\_\_\_\_  
\_\_\_\_\_

Órgão Executivo  
Em \_\_\_\_ de \_\_\_\_\_ de \_\_\_\_\_  
\_\_\_\_\_

Pág. n.º 1

# Freguesia de Cabreiros e Passos (São Julião)

Concelho de Braga  
NIF: 510.835.260

Pág. n.º 1

## Demonstração de Execução Orçamental da Receita de 2022 - Após apuramento de resultados

Euros

Classificação económica		Previsões corrigidas (1)	Receitas por cobrar de períodos anteriores (2)	Receitas liquidadas (3)	Liquidações anuladas (4)	Receitas cobradas brutas (5)	Reembolsos e restituições		Receitas cobradas líquidas			Receitas por cobrar no final do período (11)	Grau de execução orçamental	
Rubrica	Descrição						Emitidos (6)	Pagos (7)	Períodos anteriores (8)	Período corrente (9)	Total (10)=(5)-(7)		Períodos anteriores (12)	Período corrente (13)
<b>RECEITAS CORRENTES</b>														
01	IMPOSTOS DIRETOS	2 500,00	0,00	3 280,86	0,00	3 280,86	0,00	0,00	0,00	3 280,86	3 280,86	0,00	0,0%	131,2%
01.02	Outros:	2 500,00	0,00	3 280,86	0,00	3 280,86	0,00	0,00	0,00	3 280,86	3 280,86	0,00	0,0%	131,2%
01.02.02	<b>Imposto municipal sobre imóveis</b>	2 500,00	0,00	3 280,86	0,00	3 280,86	0,00	0,00	0,00	3 280,86	3 280,86	0,00	0,0%	131,2%
04	TAXAS, MULTAS E OUTRAS PENALIDADES:	600,00	0,00	327,20	0,00	327,20	0,00	0,00	0,00	327,20	327,20	0,00	0,0%	54,5%
04.01	Taxas:	600,00	0,00	327,20	0,00	327,20	0,00	0,00	0,00	327,20	327,20	0,00	0,0%	54,5%
04.01.23	Taxas específicas das autarquias locais	600,00	0,00	327,20	0,00	327,20	0,00	0,00	0,00	327,20	327,20	0,00	0,0%	54,5%
04.01.23.04	<b>Animais</b>	600,00	0,00	327,20	0,00	327,20	0,00	0,00	0,00	327,20	327,20	0,00	0,0%	54,5%
05	RENDIMENTOS DA PROPRIEDADE:	1 050,00	0,00	0,00	0,00	0,00	0,00	0,00	0,00	0,00	0,00	0,00	0,0%	0,0%
05.02	Juros-Sociedades financeiras:	50,00	0,00	0,00	0,00	0,00	0,00	0,00	0,00	0,00	0,00	0,00	0,0%	0,0%
05.02.01	<b>Bancos e outras instituições financeira</b>	50,00	0,00	0,00	0,00	0,00	0,00	0,00	0,00	0,00	0,00	0,00	0,0%	0,0%
05.10	Rendas:	1 000,00	0,00	0,00	0,00	0,00	0,00	0,00	0,00	0,00	0,00	0,00	0,0%	0,0%
05.10.05	Bens de domínio público	1 000,00	0,00	0,00	0,00	0,00	0,00	0,00	0,00	0,00	0,00	0,00	0,0%	0,0%
05.10.05.01	<b>Concessão de Sepulturas</b>	1 000,00	0,00	0,00	0,00	0,00	0,00	0,00	0,00	0,00	0,00	0,00	0,0%	0,0%
06	TRANSFERÊNCIAS CORRENTES:	236 765,44	0,00	226 617,88	0,00	226 617,88	0,00	0,00	0,00	226 617,88	226 617,88	0,00	0,0%	95,7%
06.03	Administração central:	68 365,44	0,00	76 201,88	0,00	76 201,88	0,00	0,00	0,00	76 201,88	76 201,88	0,00	0,0%	111,5%
06.03.01	Estado	68 365,44	0,00	76 201,88	0,00	76 201,88	0,00	0,00	0,00	76 201,88	76 201,88	0,00	0,0%	111,5%
06.03.01.04	<b>Fundo de Financiamento das Freguesias</b>	54 529,00	0,00	53 166,00	0,00	53 166,00	0,00	0,00	0,00	53 166,00	53 166,00	0,00	0,0%	97,5%
06.03.01.05	<b>Artigo 38.º, n.º 8 da Lei n.º 73/2013</b>	6 536,00	0,00	15 669,00	0,00	15 669,00	0,00	0,00	0,00	15 669,00	15 669,00	0,00	0,0%	239,7%
06.03.01.99	Outras	7 300,44	0,00	7 366,88	0,00	7 366,88	0,00	0,00	0,00	7 366,88	7 366,88	0,00	0,0%	100,9%
06.03.01.99.01	<b>Estatuto Remuneratório</b>	7 300,44	0,00	7 366,88	0,00	7 366,88	0,00	0,00	0,00	7 366,88	7 366,88	0,00	0,0%	100,9%
06.05	Administração local:	168 400,00	0,00	150 416,00	0,00	150 416,00	0,00	0,00	0,00	150 416,00	150 416,00	0,00	0,0%	89,3%
06.05.01	Continente	168 400,00	0,00	150 416,00	0,00	150 416,00	0,00	0,00	0,00	150 416,00	150 416,00	0,00	0,0%	89,3%
06.05.01.01	Município	167 800,00	0,00	150 416,00	0,00	150 416,00	0,00	0,00	0,00	150 416,00	150 416,00	0,00	0,0%	89,6%
06.05.01.01.01	<b>Acordos de Execução/Delegação de Compet</b>	105 800,00	0,00	105 709,00	0,00	105 709,00	0,00	0,00	0,00	105 709,00	105 709,00	0,00	0,0%	99,9%
06.05.01.01.02	<b>Comparticipação do Município nas Refeic</b>	42 000,00	0,00	29 611,69	0,00	29 611,69	0,00	0,00	0,00	29 611,69	29 611,69	0,00	0,0%	70,5%
06.05.01.01.03	<b>Comparticipação do Município na AAAF JI</b>	20 000,00	0,00	15 095,31	0,00	15 095,31	0,00	0,00	0,00	15 095,31	15 095,31	0,00	0,0%	75,5%
06.05.01.99	Outros	600,00	0,00	0,00	0,00	0,00	0,00	0,00	0,00	0,00	0,00	0,00	0,0%	0,0%
06.05.01.99.01	<b>Recenseamento Eleitoral</b>	500,00	0,00	0,00	0,00	0,00	0,00	0,00	0,00	0,00	0,00	0,00	0,0%	0,0%
06.05.01.99.03	<b>Outros/Diversos</b>	100,00	0,00	0,00	0,00	0,00	0,00	0,00	0,00	0,00	0,00	0,00	0,0%	0,0%
07	VENDA DE BENS E SERVIÇOS CORRENTES:	81 200,00	0,00	75 422,36	0,00	75 422,36	0,00	0,00	0,00	75 422,36	75 422,36	0,00	0,0%	92,9%
07.02	Serviços:	81 200,00	0,00	75 422,36	0,00	75 422,36	0,00	0,00	0,00	75 422,36	75 422,36	0,00	0,0%	92,9%
07.02.01	Aluguer de espaços e equipamentos	39 000,00	0,00	38 085,95	0,00	38 085,95	0,00	0,00	0,00	38 085,95	38 085,95	0,00	0,0%	97,7%
07.02.01.01	<b>Pavilhão e Polidesportivo (Passos)</b>	20 000,00	0,00	19 374,00	0,00	19 374,00	0,00	0,00	0,00	19 374,00	19 374,00	0,00	0,0%	96,9%
07.02.01.02	<b>Junta e Centro Cultural</b>	1 000,00	0,00	200,00	0,00	200,00	0,00	0,00	0,00	200,00	200,00	0,00	0,0%	20,0%
07.02.01.03	<b>Piscina</b>	18 000,00	0,00	18 511,95	0,00	18 511,95	0,00	0,00	0,00	18 511,95	18 511,95	0,00	0,0%	102,8%
07.02.07	Serviço Educativo (AAAF, Prol./ATL e Re	42 100,00	0,00	37 336,41	0,00	37 336,41	0,00	0,00	0,00	37 336,41	37 336,41	0,00	0,0%	88,7%
07.02.07.01	<b>Jardim de Infância</b>	20 000,00	0,00	16 195,24	0,00	16 195,24	0,00	0,00	0,00	16 195,24	16 195,24	0,00	0,0%	81,0%
07.02.07.02	<b>Escola Primária</b>	21 000,00	0,00	20 781,23	0,00	20 781,23	0,00	0,00	0,00	20 781,23	20 781,23	0,00	0,0%	99,0%

Sede (Cabreiros): Avenida São Miguel nº 1 \* 4705-383 CABREIROS BRG \*\*\* Delegação em Passos (S. Julião): Largo Padre Mário César Marques, nº 7 \* 4705-807 Passos (S. Julião) \*

Tel.: 253 911 827

Email: jfcabreirospassos@gmail.com Software: www.modulac.pt

Pág. 51

# Freguesia de Cabreiros e Passos (São Julião)

Concelho de Braga  
NIF: 510.835.260

## Demonstração de Execução Orçamental da Receita de 2022 - Após apuramento de resultados

Euros

Classificação económica		Previsões corrigidas (1)	Receitas por cobrar de períodos anteriores (2)	Receitas liquidadas (3)	Liquidações anuladas (4)	Receitas cobradas brutas (5)	Reembolsos e restituições		Receitas cobradas líquidas			Receitas por cobrar no final do período (11)	Grau de execução orçamental	
Rubrica	Descrição						Emitidos (6)	Pagos (7)	Períodos anteriores (8)	Período corrente (9)	Total (10)=(5)-(7)		Períodos anteriores (12)	Período corrente (13)
07.02.07.03	<b>ATL</b>	1 000,00	0,00	0,00	0,00	0,00	0,00	0,00	0,00	0,00	0,00	0,00	0,0%	0,0%
07.02.07.04	<b>Outros</b>	100,00	0,00	359,94	0,00	359,94	0,00	0,00	0,00	359,94	359,94	0,00	0,0%	359,9%
07.02.09	Serviços específicos das autarquias	100,00	0,00	0,00	0,00	0,00	0,00	0,00	0,00	0,00	0,00	0,00	0,0%	0,0%
07.02.09.99	<b>Outros</b>	100,00	0,00	0,00	0,00	0,00	0,00	0,00	0,00	0,00	0,00	0,00	0,0%	0,0%
08	<b>OUTRAS RECEITAS CORRENTES:</b>	100,00	0,00	12,00	0,00	12,00	0,00	0,00	0,00	12,00	12,00	0,00	0,0%	12,0%
08.01	Outras:	100,00	0,00	12,00	0,00	12,00	0,00	0,00	0,00	12,00	12,00	0,00	0,0%	12,0%
08.01.99	Outras	100,00	0,00	12,00	0,00	12,00	0,00	0,00	0,00	12,00	12,00	0,00	0,0%	12,0%
08.01.99.99	<b>Diversas</b>	100,00	0,00	12,00	0,00	12,00	0,00	0,00	0,00	12,00	12,00	0,00	0,0%	12,0%
	<b>TOTAIS DAS RECEITAS CORRENTES .....</b>	322 215,44	0,00	305 660,30	0,00	305 660,30	0,00	0,00	0,00	305 660,30	305 660,30	0,00	0,0%	94,9%
	<b>RECEITAS DE CAPITAL</b>													
09	<b>VENDA DE BENS DE INVESTIMENTO:</b>	70 000,00	0,00	0,00	0,00	0,00	0,00	0,00	0,00	0,00	0,00	0,00	0,0%	0,0%
09.01	Terrenos:	70 000,00	0,00	0,00	0,00	0,00	0,00	0,00	0,00	0,00	0,00	0,00	0,0%	0,0%
09.01.10	<b>Famílias</b>	70 000,00	0,00	0,00	0,00	0,00	0,00	0,00	0,00	0,00	0,00	0,00	0,0%	0,0%
10	<b>TRANSFERÊNCIAS DE CAPITAL:</b>	562 000,00	0,00	72 185,81	0,00	72 185,81	0,00	0,00	0,00	72 185,81	72 185,81	0,00	0,0%	12,8%
10.05	Administração local:	562 000,00	0,00	72 185,81	0,00	72 185,81	0,00	0,00	0,00	72 185,81	72 185,81	0,00	0,0%	12,8%
10.05.01	Continente	562 000,00	0,00	72 185,81	0,00	72 185,81	0,00	0,00	0,00	72 185,81	72 185,81	0,00	0,0%	12,8%
10.05.01.01	<b>Município</b>	562 000,00	0,00	72 185,81	0,00	72 185,81	0,00	0,00	0,00	72 185,81	72 185,81	0,00	0,0%	12,8%
	<b>TOTAIS DAS RECEITAS DE CAPITAL .....</b>	632 000,00	0,00	72 185,81	0,00	72 185,81	0,00	0,00	0,00	72 185,81	72 185,81	0,00	0,0%	11,4%
	<b>OUTRAS RECEITAS</b>													
16	<b>SALDO DA GERÊNCIA ANTERIOR:</b>	89 179,29	0,00	89 179,29	0,00	89 179,29	0,00	0,00	0,00	89 179,29	89 179,29	0,00	0,0%	100,0%
16.01	Saldo orçamental:	89 179,29	0,00	89 179,29	0,00	89 179,29	0,00	0,00	0,00	89 179,29	89 179,29	0,00	0,0%	100,0%
16.01.01	<b>Na posse do serviço</b>	89 179,29	0,00	89 179,29	0,00	89 179,29	0,00	0,00	0,00	89 179,29	89 179,29	0,00	0,0%	100,0%
	<b>TOTAIS DAS OUTRAS RECEITAS .....</b>	89 179,29	0,00	89 179,29	0,00	89 179,29	0,00	0,00	0,00	89 179,29	89 179,29	0,00	0,0%	100,0%
	<b>Total .....</b>	1043 394,73	0,00	467 025,40	0,00	467 025,40	0,00	0,00	0,00	467 025,40	467 025,40	0,00	0,0%	44,8%

Freguesia de  
Cabreiros e Passos (São Julião)

Concelho de Braga  
NIF: 510.835.260

Demonstração de Execução Orçamental da Receita de 2022 - Após apuramento de resultados

Órgão Deliberativo  
Em \_\_\_\_ de \_\_\_\_\_ de \_\_\_\_\_  
\_\_\_\_\_

Órgão Executivo  
Em \_\_\_\_ de \_\_\_\_\_ de \_\_\_\_\_  
\_\_\_\_\_

# Freguesia de Cabreiros e Passos (São Julião)

Concelho de Braga  
NIF: 510.835.260

## Demonstração de Execução Orçamental da Despesa de 2022 - Após apuramento de resultados

Euros

Classificação económica		Despesas por pagar de períodos anteriores (1)	Dotações corrigidas (2)	Cabimentos (3)	Compromissos (4)	Obrigações (5)	Despesas pagas líquidas de reposições			Compromissos a transitar (9) = (4) - (5)	Obrigações por pagar (10) = (5) - (8)	Grau de execução orçamental	
Rubrica	Descrição						Períodos anteriores (6)	Período corrente (7)	Total (8) = (6) + (7)			Períodos anteriores (11)	Período corrente (12)
01	ADMINISTRAÇÃO AUTÁRQUICA	37 320,64	1043 394,73	445 382,89	445 382,89	445 071,93	34 217,80	372 940,09	407 157,89	310,96	37 914,04	3,3%	35,7%
	DESPESAS CORRENTES												
01	DESPESAS COM O PESSOAL:	1 018,08	131 767,10	115 245,37	115 245,37	114 934,41	1 018,08	112 130,91	113 148,99	310,96	1 785,42	0,8%	85,1%
01.01	Remunerações certas e permanentes:	322,27	106 460,98	95 012,41	95 012,41	95 012,41	322,27	93 888,63	94 210,90	0,00	801,51	0,3%	88,2%
01.01.01	<b>Tit. de órgãos de soberania e m. de órgão</b>	0,00	13 700,75	12 751,08	12 751,08	12 751,08	0,00	12 460,72	12 460,72	0,00	290,36	0,0%	90,9%
01.01.07	<b>Pessoal em regime de tarefa ou avença</b>	0,00	35 420,18	30 414,68	30 414,68	30 414,68	0,00	30 414,68	30 414,68	0,00	0,00	0,0%	85,9%
01.01.09	Pessoal em qualquer outra situação	295,04	44 000,00	39 807,04	39 807,04	39 807,04	295,04	39 000,85	39 295,89	0,00	511,15	0,7%	88,6%
01.01.09.01	<b>Pessoal do quadro</b>	295,04	44 000,00	39 807,04	39 807,04	39 807,04	295,04	39 000,85	39 295,89	0,00	511,15	0,7%	88,6%
01.01.13	<b>Subsídio de refeição</b>	0,00	5 027,28	3 726,84	3 726,84	3 726,84	0,00	3 726,84	3 726,84	0,00	0,00	0,0%	74,1%
01.01.14	<b>Subsídios de férias e de Natal</b>	27,23	8 312,77	8 312,77	8 312,77	8 312,77	27,23	8 285,54	8 312,77	0,00	0,00	0,3%	99,7%
01.02	Abonos variáveis ou eventuais:	0,00	683,40	625,50	625,50	625,50	0,00	625,50	625,50	0,00	0,00	0,0%	91,5%
01.02.13	Outros suplementos e prémios	0,00	683,40	625,50	625,50	625,50	0,00	625,50	625,50	0,00	0,00	0,0%	91,5%
01.02.13.01	<b>Senhas de Presença dos Membros da Assembl</b>	0,00	683,40	625,50	625,50	625,50	0,00	625,50	625,50	0,00	0,00	0,0%	91,5%
01.03	Segurança social:	695,81	24 622,72	19 607,46	19 607,46	19 296,50	695,81	17 616,78	18 312,59	310,96	983,91	2,8%	71,5%
01.03.01	<b>ACSS - Serviços prestados pelo SNS</b>	0,00	3 130,00	1 699,80	1 699,80	1 699,80	0,00	1 699,80	1 699,80	0,00	0,00	0,0%	54,3%
01.03.05	Contribuições para a segurança social	695,81	20 892,72	17 907,66	17 907,66	17 596,70	695,81	15 916,98	16 612,79	310,96	983,91	3,3%	76,2%
01.03.05.01	<b>Assistência na doença dos funcionários pú</b>	0,00	3 592,72	3 592,72	3 592,72	3 281,76	0,00	3 281,76	3 281,76	310,96	0,00	0,0%	91,3%
01.03.05.03	<b>Segurança social - Regime geral</b>	695,81	17 300,00	14 314,94	14 314,94	14 314,94	695,81	12 635,22	13 331,03	0,00	983,91	4,0%	73,0%
01.03.09	Seguros	0,00	600,00	0,00	0,00	0,00	0,00	0,00	0,00	0,00	0,00	0,0%	0,0%
01.03.09.01	<b>Seguros de acidentes no trabalho e doença</b>	0,00	600,00	0,00	0,00	0,00	0,00	0,00	0,00	0,00	0,00	0,0%	0,0%
02	AQUISIÇÃO DE BENS E SERVIÇOS:	6 530,74	159 373,83	149 131,11	149 131,11	149 131,11	6 530,74	132 811,89	139 342,63	0,00	9 788,48	4,1%	83,3%
02.01	Aquisição de bens:	2 710,39	73 549,59	70 096,19	70 096,19	70 096,19	2 710,39	59 616,50	62 326,89	0,00	7 769,30	3,7%	81,1%
02.01.01	<b>Matérias-primas e subsidiárias</b>	0,00	200,00	0,00	0,00	0,00	0,00	0,00	0,00	0,00	0,00	0,0%	0,0%
02.01.02	Combustíveis e lubrificantes	0,00	1 097,67	320,01	320,01	320,01	0,00	320,01	320,01	0,00	0,00	0,0%	29,2%
02.01.02.02	<b>Gasóleo</b>	0,00	397,67	225,01	225,01	225,01	0,00	225,01	225,01	0,00	0,00	0,0%	56,6%
02.01.02.99	Outros	0,00	700,00	95,00	95,00	95,00	0,00	95,00	95,00	0,00	0,00	0,0%	13,6%
02.01.04	<b>Limpeza e higiene</b>	0,00	8 000,00	7 513,47	7 513,47	7 513,47	0,00	7 513,47	7 513,47	0,00	0,00	0,0%	93,9%
02.01.05	<b>Alimentação-Refeições confeccionadas</b>	2 480,39	42 391,97	42 391,97	42 391,97	42 391,97	2 480,39	36 980,47	39 460,86	0,00	2 931,11	5,9%	87,2%
02.01.06	<b>Alimentação-Gêneros para confeccionar</b>	0,00	500,00	16,71	16,71	16,71	0,00	16,71	16,71	0,00	0,00	0,0%	3,3%
02.01.08	<b>Material de escritório</b>	0,00	1 500,00	1 293,28	1 293,28	1 293,28	0,00	1 293,28	1 293,28	0,00	0,00	0,0%	86,2%
02.01.09	<b>Produtos químicos e farmacêuticos</b>	230,00	582,38	382,20	382,20	382,20	230,00	152,20	382,20	0,00	0,00	39,5%	26,1%
02.01.15	<b>Prémios, condecorações e ofertas</b>	0,00	14 203,27	14 203,27	14 203,27	14 203,27	0,00	9 365,08	9 365,08	0,00	4 838,19	0,0%	65,9%
02.01.20	<b>Material de educação, cultura e recreio</b>	0,00	3 750,00	2 650,98	2 650,98	2 650,98	0,00	2 650,98	2 650,98	0,00	0,00	0,0%	70,7%
02.01.21	Outros bens	0,00	1 324,30	1 324,30	1 324,30	1 324,30	0,00	1 324,30	1 324,30	0,00	0,00	0,0%	100,0%
02.01.21.01	<b>Piscina Municipal</b>	0,00	635,93	635,93	635,93	635,93	0,00	635,93	635,93	0,00	0,00	0,0%	100,0%
02.01.21.02	Outros	0,00	688,37	688,37	688,37	688,37	0,00	688,37	688,37	0,00	0,00	0,0%	100,0%
02.02	AQUISIÇÃO DE SERVIÇOS:	3 820,35	85 824,24	79 034,92	79 034,92	79 034,92	3 820,35	73 195,39	77 015,74	0,00	2 019,18	4,5%	85,3%
02.02.01	Encargos das instalações	1 487,77	28 113,95	25 578,36	25 578,36	25 578,36	1 487,77	23 615,18	25 102,95	0,00	475,41	5,3%	84,0%
02.02.01.01	<b>Água</b>	0,00	2 395,29	1 370,38	1 370,38	1 370,38	0,00	1 370,38	1 370,38	0,00	0,00	0,0%	57,2%
02.02.01.02	<b>Eletricidade</b>	13,23	7 425,37	7 383,66	7 383,66	7 383,66	13,23	6 895,02	6 908,25	0,00	475,41	0,2%	92,9%
02.02.01.03	<b>Pavilhão</b>	1 474,54	11 000,00	9 781,95	9 781,95	9 781,95	1 474,54	8 307,41	9 781,95	0,00	0,00	13,4%	75,5%

Sede (Cabreiros): Avenida São Miguel nº 1 \* 4705-383 CABREIROS BRG \*\*\* Delegação em Passos (S. Julião): Largo Padre Mário César Marques, nº 7 \* 4705-807 Passos (S. Julião) \*

Tel.: 253 911 827

Email: jfcabreiros passos@gmail.com Software: www.modulac.pt

# Freguesia de Cabreiros e Passos (São Julião)

Concelho de Braga  
NIF: 510.835.260

## Demonstração de Execução Orçamental da Despesa de 2022 - Após apuramento de resultados

Euros

Classificação económica		Despesas por pagar de períodos anteriores (1)	Dotações corrigidas (2)	Cabimentos (3)	Compromissos (4)	Obrigações (5)	Despesas pagas líquidas de reposições			Compromissos a transitar (9) = (4) - (5)	Obrigações por pagar (10) = (5) - (8)	Grau de execução orçamental	
Rubrica	Descrição						Períodos anteriores (6)	Período corrente (7)	Total (8) = (6) + (7)			Períodos anteriores (11)	Período corrente (12)
02.02.01.04	Parque Desportivo	0,00	3 690,00	3 690,00	3 690,00	3 690,00	0,00	3 690,00	3 690,00	0,00	0,00	0,0%	100,0%
02.02.01.05	Piscina Municipal	0,00	3 603,29	3 352,37	3 352,37	3 352,37	0,00	3 352,37	3 352,37	0,00	0,00	0,0%	93,0%
02.02.03	Conservação de bens (Jardins, relvas, pod	600,00	10 500,00	10 006,67	10 006,67	10 006,67	600,00	8 684,71	9 284,71	0,00	721,96	5,7%	82,7%
02.02.09	Comunicações	0,00	3 102,48	2 980,25	2 980,25	2 980,25	0,00	2 741,08	2 741,08	0,00	239,17	0,0%	88,4%
02.02.09.01	Telefones	0,00	3 000,00	2 902,62	2 902,62	2 902,62	0,00	2 663,45	2 663,45	0,00	239,17	0,0%	88,8%
02.02.09.02	Correio	0,00	102,48	77,63	77,63	77,63	0,00	77,63	77,63	0,00	0,00	0,0%	75,8%
02.02.12	Seguros	0,00	1 500,00	1 385,36	1 385,36	1 385,36	0,00	1 385,36	1 385,36	0,00	0,00	0,0%	92,4%
02.02.13	Deslocações e estadas	0,00	100,00	18,18	18,18	18,18	0,00	18,18	18,18	0,00	0,00	0,0%	18,2%
02.02.14	Estudos, pareceres, projetos e consultado	0,00	5 200,00	5 137,04	5 137,04	5 137,04	0,00	5 137,04	5 137,04	0,00	0,00	0,0%	98,8%
02.02.19	Assistência técnica	0,00	750,00	606,39	606,39	606,39	0,00	606,39	606,39	0,00	0,00	0,0%	80,9%
02.02.20	Outros trabalhos especializados	1 732,58	25 870,69	22 888,01	22 888,01	22 888,01	1 732,58	21 155,43	22 888,01	0,00	0,00	6,7%	81,8%
02.02.20.02	Atividades AAAF JI e EBI	0,00	1 518,98	270,20	270,20	270,20	0,00	270,20	270,20	0,00	0,00	0,0%	17,8%
02.02.20.03	Mobilário Urbano	0,00	209,10	0,00	0,00	0,00	0,00	0,00	0,00	0,00	0,00	0,0%	0,0%
02.02.20.04	Educação, Cultura e Recreio	0,00	9 494,00	9 224,00	9 224,00	9 224,00	0,00	9 224,00	9 224,00	0,00	0,00	0,0%	97,2%
02.02.20.05	Pequenas Reparações Edifícios Escolares	757,38	998,61	998,61	998,61	998,61	757,38	241,23	998,61	0,00	0,00	75,8%	24,2%
02.02.20.06	Limpeza das vias e espaços públicos	975,20	13 650,00	12 395,20	12 395,20	12 395,20	975,20	11 420,00	12 395,20	0,00	0,00	7,1%	83,7%
02.02.25	Outros serviços	0,00	10 687,12	10 434,66	10 434,66	10 434,66	0,00	9 852,02	9 852,02	0,00	582,64	0,0%	92,2%
03	JUROS E OUTROS ENCARGOS	0,00	200,00	193,44	193,44	193,44	0,00	193,44	193,44	0,00	0,00	0,0%	96,7%
03.06	Outros encargos financeiros	0,00	200,00	193,44	193,44	193,44	0,00	193,44	193,44	0,00	0,00	0,0%	96,7%
03.06.01	Outros encargos financeiros	0,00	200,00	193,44	193,44	193,44	0,00	193,44	193,44	0,00	0,00	0,0%	96,7%
04	TRANSFERÊNCIAS CORRENTES:	3 102,84	30 053,80	25 012,14	25 012,14	25 012,14	0,00	23 105,31	23 105,31	0,00	1 906,83	0,0%	76,9%
04.03	Administração central:	0,00	400,00	0,00	0,00	0,00	0,00	0,00	0,00	0,00	0,00	0,0%	0,0%
04.03.05	Serviços e fundos autónomos	0,00	400,00	0,00	0,00	0,00	0,00	0,00	0,00	0,00	0,00	0,0%	0,0%
04.07	Instituições sem fins lucrativos:	0,00	22 469,00	19 343,38	19 343,38	19 343,38	0,00	19 343,38	19 343,38	0,00	0,00	0,0%	86,1%
04.07.01	Instituições sem fins lucrativos	0,00	22 469,00	19 343,38	19 343,38	19 343,38	0,00	19 343,38	19 343,38	0,00	0,00	0,0%	86,1%
04.07.01.01	Apoio às Coletividades/Movimentos	0,00	20 469,00	19 200,00	19 200,00	19 200,00	0,00	19 200,00	19 200,00	0,00	0,00	0,0%	93,8%
04.07.01.02	Apoio a Escolas	0,00	2 000,00	143,38	143,38	143,38	0,00	143,38	143,38	0,00	0,00	0,0%	7,2%
04.08	Famílias:	3 102,84	7 184,80	5 668,76	5 668,76	5 668,76	0,00	3 761,93	3 761,93	0,00	1 906,83	0,0%	52,4%
04.08.02	Outras	3 102,84	7 184,80	5 668,76	5 668,76	5 668,76	0,00	3 761,93	3 761,93	0,00	1 906,83	0,0%	52,4%
04.08.02.01	Apoio social	3 102,84	7 184,80	5 668,76	5 668,76	5 668,76	0,00	3 761,93	3 761,93	0,00	1 906,83	0,0%	52,4%
06	OUTRAS DESPESAS CORRENTES	0,00	400,00	232,21	232,21	232,21	0,00	232,21	232,21	0,00	0,00	0,0%	58,1%
06.02	Diversas	0,00	400,00	232,21	232,21	232,21	0,00	232,21	232,21	0,00	0,00	0,0%	58,1%
06.02.01	Impostos e taxas	0,00	300,00	232,21	232,21	232,21	0,00	232,21	232,21	0,00	0,00	0,0%	77,4%
06.02.01.01	Impostos e taxas pagos pela Autarquia	0,00	300,00	232,21	232,21	232,21	0,00	232,21	232,21	0,00	0,00	0,0%	77,4%
06.02.01.01.99	Outras	0,00	300,00	232,21	232,21	232,21	0,00	232,21	232,21	0,00	0,00	0,0%	77,4%
06.02.03	Outras	0,00	100,00	0,00	0,00	0,00	0,00	0,00	0,00	0,00	0,00	0,0%	0,0%
06.02.03.05	Outras	0,00	100,00	0,00	0,00	0,00	0,00	0,00	0,00	0,00	0,00	0,0%	0,0%
<b>TOTAL DAS DESPESAS CORRENTES DO ÓRGÃO 01</b>		10 651,66	321 794,73	289 814,27	289 814,27	289 503,31	7 548,82	268 473,76	276 022,58	310,96	13 480,73	2,3%	83,4%
DESPESAS DE CAPITAL													



# Freguesia de Cabreiros e Passos (São Julião)

Concelho de Braga  
NIF: 510.835.260

## Demonstração de Execução Orçamental da Despesa de 2022 - Após apuramento de resultados

Euros

Classificação económica		Despesas por pagar de períodos anteriores (1)	Dotações corrigidas (2)	Cabimentos (3)	Compromissos (4)	Obrigações (5)	Despesas pagas líquidas de reposições			Compromissos a transitar (9) = (4) - (5)	Obrigações por pagar (10) = (5) - (8)	Grau de execução orçamental	
Rubrica	Descrição						Períodos anteriores (6)	Período corrente (7)	Total (8) = (6) + (7)			Períodos anteriores (11)	Período corrente (12)
07	AQUISIÇÃO DE BENS DE CAPITAL:	26 668,98	721 600,00	155 568,62	155 568,62	155 568,62	26 668,98	104 466,33	131 135,31	0,00	24 433,31	3,7%	14,5%
07.01	Investimentos:	26 668,98	721 600,00	155 568,62	155 568,62	155 568,62	26 668,98	104 466,33	131 135,31	0,00	24 433,31	3,7%	14,5%
07.01.03	Edifícios	0,00	27 000,00	1 608,03	1 608,03	1 608,03	0,00	1 398,93	1 398,93	0,00	209,10	0,0%	5,2%
07.01.03.01	Instalações de Serviços	0,00	25 000,00	1 198,93	1 198,93	1 198,93	0,00	1 198,93	1 198,93	0,00	0,00	0,0%	4,8%
07.01.03.01.01	Sede da Junta	0,00	25 000,00	1 198,93	1 198,93	1 198,93	0,00	1 198,93	1 198,93	0,00	0,00	0,0%	4,8%
07.01.03.05	Escolas	0,00	1 000,00	0,00	0,00	0,00	0,00	0,00	0,00	0,00	0,00	0,0%	0,0%
07.01.03.05.02	Req. Edifício JI	0,00	1 000,00	0,00	0,00	0,00	0,00	0,00	0,00	0,00	0,00	0,0%	0,0%
07.01.03.07	Outros	0,00	1 000,00	409,10	409,10	409,10	0,00	200,00	200,00	0,00	209,10	0,0%	20,0%
07.01.04	Construções diversas	26 154,77	678 600,00	148 199,20	148 199,20	148 199,20	26 154,77	97 820,22	123 974,99	0,00	24 224,21	3,9%	14,4%
07.01.04.01	Arruamentos e obras complementares	1 150,36	30 000,00	14 997,35	14 997,35	14 997,35	1 150,36	13 846,99	14 997,35	0,00	0,00	3,8%	46,2%
07.01.04.02	Sistemas de drenagem de águas pluviais	0,00	1 500,00	307,50	307,50	307,50	0,00	307,50	307,50	0,00	0,00	0,0%	20,5%
07.01.04.04	Iluminação pública	0,00	1 500,00	0,00	0,00	0,00	0,00	0,00	0,00	0,00	0,00	0,0%	0,0%
07.01.04.05	Parques e jardins	0,00	20 000,00	0,00	0,00	0,00	0,00	0,00	0,00	0,00	0,00	0,0%	0,0%
07.01.04.06	Instalações desportivas e recreativas	0,00	80 000,00	34 860,63	34 860,63	34 860,63	0,00	21 532,63	21 532,63	0,00	13 328,00	0,0%	26,9%
07.01.04.06.01	Reparação da Piscina de Passos (São Julião)	0,00	80 000,00	34 860,63	34 860,63	34 860,63	0,00	21 532,63	21 532,63	0,00	13 328,00	0,0%	26,9%
07.01.04.08	Viação rural	19 389,91	335 000,00	90 565,26	90 565,26	90 565,26	19 389,91	60 279,14	79 669,05	0,00	10 896,21	5,8%	18,0%
07.01.04.08.04	Calçada do Souto	0,00	5 000,00	0,00	0,00	0,00	0,00	0,00	0,00	0,00	0,00	0,0%	0,0%
07.01.04.08.06	Conservação e manutenção de Caminhos	1 240,20	24 103,79	16 533,02	16 533,02	16 533,02	1 240,20	15 292,82	16 533,02	0,00	0,00	5,1%	63,4%
07.01.04.08.30	Acessos a zonas florestais	0,00	1 000,00	0,00	0,00	0,00	0,00	0,00	0,00	0,00	0,00	0,0%	0,0%
07.01.04.08.42	Req. Via entre a EN 103 e Bastuço	0,00	100 000,00	0,00	0,00	0,00	0,00	0,00	0,00	0,00	0,00	0,0%	0,0%
07.01.04.08.44	Repavimentação Via Passal-Fijô-Lardoeira	0,00	35 896,21	35 896,21	35 896,21	35 896,21	0,00	25 000,00	25 000,00	0,00	10 896,21	0,0%	69,6%
07.01.04.08.45	Rua da Sacota - EN 103	0,00	50 000,00	6 492,50	6 492,50	6 492,50	0,00	6 492,50	6 492,50	0,00	0,00	0,0%	13,0%
07.01.04.08.46	Rua da Veiga: C Futebol-Semelhe	18 149,71	35 000,00	26 838,53	26 838,53	26 838,53	18 149,71	8 688,82	26 838,53	0,00	0,00	51,9%	24,8%
07.01.04.08.48	Largo Fonte dos Paulinhos	0,00	5 000,00	0,00	0,00	0,00	0,00	0,00	0,00	0,00	0,00	0,0%	0,0%
07.01.04.08.49	Pavimentação Rua 1º Maio	0,00	5 000,00	0,00	0,00	0,00	0,00	0,00	0,00	0,00	0,00	0,0%	0,0%
07.01.04.08.51	Largo da Capela	0,00	15 000,00	0,00	0,00	0,00	0,00	0,00	0,00	0,00	0,00	0,0%	0,0%
07.01.04.08.52	Rua da Veiga - 2ª fase	0,00	54 000,00	4 805,00	4 805,00	4 805,00	0,00	4 805,00	4 805,00	0,00	0,00	0,0%	8,9%
07.01.04.08.53	Requalificação da Rua do Vale do Labriosq	0,00	5 000,00	0,00	0,00	0,00	0,00	0,00	0,00	0,00	0,00	0,0%	0,0%
07.01.04.09	Sinalização e trânsito	0,00	2 500,00	1 853,96	1 853,96	1 853,96	0,00	1 853,96	1 853,96	0,00	0,00	0,0%	74,2%
07.01.04.12	Cemitérios	5 614,50	190 000,00	5 614,50	5 614,50	5 614,50	5 614,50	0,00	5 614,50	0,00	0,00	3,0%	0,0%
07.01.04.13	Outros	0,00	18 100,00	0,00	0,00	0,00	0,00	0,00	0,00	0,00	0,00	0,0%	0,0%
07.01.04.13.01	Recuperação de Fontanários Públicos	0,00	10 000,00	0,00	0,00	0,00	0,00	0,00	0,00	0,00	0,00	0,0%	0,0%
07.01.04.13.02	Infra-Estruturas para Tratamento de Eflue	0,00	8 000,00	0,00	0,00	0,00	0,00	0,00	0,00	0,00	0,00	0,0%	0,0%
07.01.04.13.99	Diversos	0,00	100,00	0,00	0,00	0,00	0,00	0,00	0,00	0,00	0,00	0,0%	0,0%
07.01.07	Equipamento de informática	0,00	1 000,00	0,00	0,00	0,00	0,00	0,00	0,00	0,00	0,00	0,0%	0,0%
07.01.08	Software informático (Programas )	0,00	1 500,00	0,00	0,00	0,00	0,00	0,00	0,00	0,00	0,00	0,0%	0,0%
07.01.09	Equipamento administrativo	0,00	500,00	0,00	0,00	0,00	0,00	0,00	0,00	0,00	0,00	0,0%	0,0%
07.01.11	Ferramentas e utensílios	0,00	1 000,00	0,00	0,00	0,00	0,00	0,00	0,00	0,00	0,00	0,0%	0,0%
07.01.15	Outros investimentos	514,21	12 000,00	5 761,39	5 761,39	5 761,39	514,21	5 247,18	5 761,39	0,00	0,00	4,3%	43,7%
07.01.15.01	Instalação de pontos de acesso à internet	0,00	2 000,00	0,00	0,00	0,00	0,00	0,00	0,00	0,00	0,00	0,0%	0,0%
07.01.15.99	Outros	514,21	10 000,00	5 761,39	5 761,39	5 761,39	514,21	5 247,18	5 761,39	0,00	0,00	5,1%	52,5%
	<b>TOTAL DAS DESPESAS DE CAPITAL DO ÓRGÃO 01</b>	<b>26 668,98</b>	<b>721 600,00</b>	<b>155 568,62</b>	<b>155 568,62</b>	<b>155 568,62</b>	<b>26 668,98</b>	<b>104 466,33</b>	<b>131 135,31</b>	<b>0,00</b>	<b>24 433,31</b>	<b>3,7%</b>	<b>14,5%</b>

Freguesia de  
Cabreiros e Passos (São Julião)

Concelho de Braga  
NIF: 510.835.260

Demonstração de Execução Orçamental da Despesa de 2022 - Após apuramento de resultados

Euros

Classificação económica		Despesas por pagar de períodos anteriores (1)	Dotações corrigidas (2)	Cabimentos (3)	Compromissos (4)	Obrigações (5)	Despesas pagas líquidas de reposições			Compromissos a transitar (9) = (4) - (5)	Obrigações por pagar (10) = (5) - (8)	Grau de execução orçamental	
Rubrica	Descrição						Períodos anteriores (6)	Período corrente (7)	Total (8) = (6) + (7)			Períodos anteriores (11)	Período corrente (12)
	Total .....	37 320,64	1043 394,73	445 382,89	445 382,89	445 071,93	34 217,80	372 940,09	407 157,89	310,96	37 914,04	3,3%	35,7%

Órgão Deliberativo  
Em \_\_\_ de \_\_\_\_\_ de \_\_\_\_\_

---

Órgão Executivo  
Em \_\_\_ de \_\_\_\_\_ de \_\_\_\_\_

---

# Freguesia de Cabreiros e Passos (São Julião)

Concelho de Braga  
NIF: 510.835.260

## Demonstração da Execução do Plano Plurianual de Investimentos de 01/01/2022 até 31/12/2022

Euros

Objetivo (1)	N.º proj. ou ação (2)	Designação (3)	Rubrica orça- mental (4)	F o r m a (5)	Fonte de financiamento					Datas		F a s e (13)	Montante previsto						Montante executado			Niv. exec. fin. anual % (24)	Niv. exec. fin. glob. % (25)	
					RG (6)	RP (7)	UE (8)	Empr (9)	ND (10)	Ini- cio (11)	Fim (12)		2022 (14)	Periodos Futuros					Total (20)	Anos anterio- res (21)	2022 (22)			Total (23)
														2023 (15)	2024 (16)	2025 (17)	2026 (18)	Seg. (19)						
01		FUNÇÕES GERAIS	D6	E	0,00	337 000,00	0,00	0,00	4 000,00			0	29 000,00	154 000,00	154 000,00	4 000,00	0,00	0,00	341000,00	0,00	1198,93	1198,93	4,1	0,4
01.01.01.01	001/22	Sede da Junta	D6	E	0,00	325 000,00	0,00	0,00	0,00	10/22	10/23	0	25 000,00	150 000,00	150 000,00	0,00	0,00	0,00	325000,00	0,00	1198,93	1198,93	4,8	0,4
01.01.01.02	002/22	Aquisição de Equipamento Informático	D6	O	0,00	4 000,00	0,00	0,00	0,00	01/22	12/25	0	1 000,00	1 000,00	1 000,00	1 000,00	0,00	0,00	4000,00	0,00	0,00	0,00	0,0	0,0
01.01.01.03	003/22	Aquisição de Software Informático	D6	O	0,00	6 000,00	0,00	0,00	0,00	01/22	12/25	0	1 500,00	1 500,00	1 500,00	1 500,00	0,00	0,00	6000,00	0,00	0,00	0,00	0,0	0,0
01.01.01.04	004/22	Aquisição de Equipamento Administrativo	D6	O	0,00	2 000,00	0,00	0,00	0,00	01/22	12/25	0	500,00	500,00	500,00	500,00	0,00	0,00	2000,00	0,00	0,00	0,00	0,0	0,0
01.01.01.05	005/22	Ferramentas e utensilios	D6	O	0,00	0,00	0,00	0,00	4 000,00	01/22	12/25	0	1 000,00	1 000,00	1 000,00	1 000,00	0,00	0,00	4000,00	0,00	0,00	0,00	0,0	0,0
02		FUNÇÕES SOCIAIS	D6	E	0,00	287 000,00	0,00	0,00	416 000,00				310 500,00	61 500,00	115 500,00	215 500,00	0,00	0,00	703000,00	0,00	27454,63	27454,63	8,8	3,9
02.01.02.02	006/22	Edifício JI	D6	E	0,00	0,00	0,00	0,00	301 000,00	01/22	12/25	0	1 000,00	0,00	100 000,00	200 000,00	0,00	0,00	301000,00	0,00	0,00	0,00	0,0	0,0
02.04.03.01	007/22	Sistemas de Drenagem de Águas Pluviais	D6	E	0,00	6 000,00	0,00	0,00	0,00	01/22	12/25	0	1 500,00	1 500,00	1 500,00	1 500,00	0,00	0,00	6000,00	0,00	307,50	307,50	20,5	5,1
02.04.03.02	008/22	Infra-estruturas para Tratamento de Efluentes Líquidos	D6	E	0,00	11 000,00	0,00	0,00	0,00	01/22	12/25	0	8 000,00	1 000,00	1 000,00	1 000,00	0,00	0,00	11000,00	0,00	0,00	0,00	0,0	0,0
02.04.07	009/22	Fontanários e Poças	D6	E	0,00	40 000,00	0,00	0,00	0,00	06/22	12/25	0	10 000,00	10 000,00	10 000,00	10 000,00	0,00	0,00	40000,00	0,00	0,00	0,00	0,0	0,0
02.05.02.01	022/22	Reparação da Piscina de Passos (São Julião)	D6	E	0,00	0,00	0,00	0,00	115 000,00	01/22	12/23	0	80 000,00	35 000,00	0,00	0,00	0,00	0,00	115000,00	0,00	21532,63	21532,63	26,9	18,7
02.05.02.07	010/22	Parques e jardins	D6	E	0,00	30 000,00	0,00	0,00	0,00	05/22	12/25	0	20 000,00	4 000,00	3 000,00	3 000,00	0,00	0,00	30000,00	0,00	0,00	0,00	0,0	0,0
02.05.03.01	011/22	Cemitérios	D6	E	0,00	200 000,00	0,00	0,00	0,00	05/22	12/23	1	190 000,00	10 000,00	0,00	0,00	0,00	0,00	200000,00	0,00	5614,50	5614,50	3,0	2,8
03		FUNÇÕES ECONÓMICAS	D6	E	0,00	827 571,23	0,00	0,00	542 734,04				369 000,00	382 000,00	212 000,00	167 000,00	0,00	0,00	1130000,00	240305,27	96520,36	336825,63	26,2	24,6
03.03.01.08	012/22	Conservação e Manutenção de Caminhos	D6	E	0,00	69 103,79	0,00	0,00	0,00	01/22	12/25	4	24 103,79	15 000,00	15 000,00	15 000,00	0,00	0,00	69103,79	0,00	16533,02	16533,02	68,6	23,9
03.03.01.27	013/22	Sinalização e trânsito	D6	O	0,00	4 000,00	0,00	0,00	0,00	01/22	12/25	0	2 500,00	500,00	500,00	500,00	0,00	0,00	4000,00	0,00	1853,96	1853,96	74,2	46,3
03.03.01.29	014/22	Arruamentos e obras complementares	D6	E	0,00	45 000,00	0,00	0,00	0,00	01/22	12/25	0	30 000,00	5 000,00	5 000,00	5 000,00	0,00	0,00	45000,00	0,00	14997,35	14997,35	50,0	33,3
03.03.01.37	015/22	Acessos a zonas florestais	D6	O	0,00	0,00	0,00	0,00	4 000,00	06/22	12/25	0	1 000,00	1 000,00	1 000,00	1 000,00	0,00	0,00	4000,00	0,00	0,00	0,00	0,0	0,0
03.03.01.42	016/22	Req. via entre a EN 103 e Bastuço	D6	E	0,00	445 000,00	0,00	0,00	0,00	01/22	12/25	0	100 000,00	100 000,00	100 000,00	145 000,00	0,00	0,00	445000,00	0,00	0,00	0,00	0,0	0,0

# Freguesia de Cabreiros e Passos (São Julião)

Concelho de Braga  
NIF: 510.835.260

## Demonstração da Execução do Plano Plurianual de Investimentos de 01/01/2022 até 31/12/2022

Euros

Objetivo (1)	N.º proj. ou ação (2)	Designação (3)	Rubrica orça- mental (4)	F o r m a (5)	Fonte de financiamento					Datas		F a s e (13)	Montante previsto						Montante executado			Niv. exec. fin. anual % (24)	Niv. exec. fin. glob. % (25)	
					RG (6)	RP (7)	UE (8)	Empr (9)	ND (10)	Ini- cio (11)	Fim (12)		2022 (14)	Periodos Futuros					Total (20)	Anos anterio- res (21)	2022 (22)			Total (23)
														2023 (15)	2024 (16)	2025 (17)	2026 (18)	Seg. (19)						
03.03.01.43	013/18	Repavimentação da via Passal-Fijô-Lardoeira	D6	E	0,00	0,00	0,00	0,00	156 414,94	01/19	12/22	5	35 896,21	0,00	0,00	0,00	0,00	0,00	35896,21	120518,73	25000,00	145518,73	69,6	93,0
03.03.01.44	018/22	Rua da Sacota (EN 103)	D6	E	0,00	0,00	0,00	0,00	90 000,00	02/22	12/23	0	50 000,00	40 000,00	0,00	0,00	0,00	0,00	90000,00	0,00	6492,50	6492,50	13,0	7,2
03.03.01.45	015/18	Rua da Veiga - C Futebol-Semelhe	D6	E	0,00	137 307,68	0,00	0,00	0,00	09/19	12/22	5	35 000,00	0,00	0,00	0,00	0,00	0,00	35000,00	102307,68	26838,53	129146,21	76,7	94,1
03.03.01.46	016/18	Largo da Capela	D6	E	0,00	34 159,76	0,00	0,00	0,00	05/22	12/22	4	15 000,00	5 000,00	0,00	0,00	0,00	0,00	20000,00	14159,76	0,00	14159,76	0,0	41,5
03.03.01.50	020/18	Repavimentação Calçada do Souto	D6	E	0,00	0,00	0,00	0,00	45 000,00	09/19	12/23	0	5 000,00	40 000,00	0,00	0,00	0,00	0,00	45000,00	0,00	0,00	0,00	0,0	0,0
03.03.01.52	022/18	Arranjo Largo Fonte dos Paulinhos	D6	E	0,00	0,00	0,00	0,00	50 246,00	10/19	12/23	0	5 000,00	45 000,00	0,00	0,00	0,00	0,00	50000,00	246,00	0,00	246,00	0,0	0,5
03.03.01.54	024/18	Repavimentação Rua 1º Maio	D6	E	0,00	0,00	0,00	0,00	43 073,10	09/19	12/23	0	5 000,00	35 000,00	0,00	0,00	0,00	0,00	40000,00	3073,10	0,00	3073,10	0,0	7,1
03.03.01.56	015/02	Rua da Veiga - 2ª fase	D6	E	0,00	0,00	0,00	0,00	154 000,00	10/22	10/24	0	54 000,00	50 000,00	50 000,00	0,00	0,00	0,00	154000,00	0,00	4805,00	4805,00	8,9	3,1
03.03.01.57	017/22	Req. Rua Vale Labriosque	D6	E	0,00	90 000,00	0,00	0,00	0,00	05/22	10/24	0	5 000,00	45 000,00	40 000,00	0,00	0,00	0,00	90000,00	0,00	0,00	0,00	0,0	0,0
03.03.01.58	020/22	Pavimentação Rua Emigrante	D6	E	0,00	0,00	0,00	0,00	0,00	01/22	12/22	0	0,00	0,00	0,00	0,00	0,00	0,00	0,00	0,00	0,00	0,00	0,0	0,0
03.05.01	019/22	Iluminação pública	D6	E	0,00	3 000,00	0,00	0,00	0,00	01/22	12/25	0	1 500,00	500,00	500,00	500,00	0,00	0,00	3000,00	0,00	0,00	0,00	0,0	0,0
04		OUTRAS FUNÇÕES			0,00	20 600,00	0,00	0,00	0,00				13 100,00	2 500,00	2 500,00	2 500,00	0,00	0,00	20600,00	0,00	5961,39	5961,39	45,5	28,9
04.03.01.02	021/22	Outros investimentos	D6	O	0,00	20 600,00	0,00	0,00	0,00	01/22	12/25	0	13 100,00	2 500,00	2 500,00	2 500,00	0,00	0,00	20600,00	0,00	5961,39	5961,39	45,5	28,9
		<b>TOTAIS GERAIS</b>			0,00	1472 171,23	0,00	0,00	962 734,04				721 600,00	600 000,00	484 000,00	389 000,00	0,00	0,00	2194600,00	240305,27	131135,31	371440,58	18,2	15,3

# Freguesia de Cabreiros e Passos (São Julião)

Concelho de Braga  
NIF: 510.835.260

## Alterações orçamentais da Receita - 2022 - 1 Modificativa

Euros

Rubrica orçamental		Tipo	Receita				Previsões corrigidas (8)=(4)+(5) -(6)+(7)	Observações (9)
Rubrica (1)	Designação (2)		Previsões iniciais (4)	Modificações orçamentais				
				Inscrições/ reforços (5)	Diminuições/ anulações (6)	Créditos especiais (7)		
	<b>Receita corrente .....</b>		<b>319 215,44</b>	<b>3 000,00</b>	<b>0,00</b>	<b>0,00</b>	<b>322 215,44</b>	
R1	Receita fiscal .....		2 500,00	0,00	0,00	0,00	2 500,00	
R11	Impostos diretos .....		2 500,00	0,00	0,00	0,00	2 500,00	
R12	Impostos indiretos .....		0,00	0,00	0,00	0,00	0,00	
R2	Contribuições para sistema de proteção social e subsistemas de saúde .		0,00	0,00	0,00	0,00	0,00	
R3	Taxas, multas e outras penalidades .....		600,00	0,00	0,00	0,00	600,00	
R4	Rendimentos de propriedade .....		1 050,00	0,00	0,00	0,00	1 050,00	
R5	Transferências e subsídios correntes .....		236 765,44	0,00	0,00	0,00	236 765,44	
R51	Transferências correntes .....		236 765,44	0,00	0,00	0,00	236 765,44	
R511	Administrações Públicas .....		236 765,44	0,00	0,00	0,00	236 765,44	
R5111	Administração Central - Estado Português .....		68 365,44	0,00	0,00	0,00	68 365,44	
R5112	Administração Central - Outras entidades .....		0,00	0,00	0,00	0,00	0,00	
R5113	Segurança Social .....		0,00	0,00	0,00	0,00	0,00	
R5114	Administração Regional .....		0,00	0,00	0,00	0,00	0,00	
R5115	Administração Local .....		168 400,00	0,00	0,00	0,00	168 400,00	
R512	Exterior - UE .....		0,00	0,00	0,00	0,00	0,00	
R513	Outras .....		0,00	0,00	0,00	0,00	0,00	
R52	Subsídios correntes .....		0,00	0,00	0,00	0,00	0,00	
R6	Venda de bens e serviços .....	M	78 200,00	3 000,00	0,00	0,00	81 200,00	
R7	Outras receitas correntes .....		100,00	0,00	0,00	0,00	100,00	

# Freguesia de Cabreiros e Passos (São Julião)

Concelho de Braga  
NIF: 510.835.260

## Alterações orçamentais da Receita - 2022 - 1 Modificativa

Euros

Rubrica orçamental		Tipo	Receita				Previsões corrigidas (8)=(4)+(5) -(6)+(7)	Observações (9)
Rubrica (1)	Designação (2)		Previsões iniciais (4)	Modificações orçamentais				
				Inscrições/ reforços (5)	Diminuições/ anulações (6)	Créditos especiais (7)		
	<b>Receita de capital</b> .....		<b>647 000,00</b>	<b>0,00</b>	<b>15 000,00</b>	<b>0,00</b>	<b>632 000,00</b>	
R8	Venda de bens de investimento .....		70 000,00	0,00	0,00	0,00	70 000,00	
R9	Transferências e subsídios de capital .....		577 000,00	0,00	15 000,00	0,00	562 000,00	
R91	Transferências de capital .....		577 000,00	0,00	15 000,00	0,00	562 000,00	
R911	Administrações Públicas .....		577 000,00	0,00	15 000,00	0,00	562 000,00	
R9111	Administração Central - Estado Português .....		0,00	0,00	0,00	0,00	0,00	
R9112	Administração Central - Outras entidades .....		0,00	0,00	0,00	0,00	0,00	
R9113	Segurança Social .....		0,00	0,00	0,00	0,00	0,00	
R9114	Administração Regional .....		0,00	0,00	0,00	0,00	0,00	
R9115	Administração Local .....	M	577 000,00	0,00	15 000,00	0,00	562 000,00	
R912	Exterior - UE .....		0,00	0,00	0,00	0,00	0,00	
R913	Outras .....		0,00	0,00	0,00	0,00	0,00	
R92	Subsídios de capital .....		0,00	0,00	0,00	0,00	0,00	
R10	Outras receitas de capital .....		0,00	0,00	0,00	0,00	0,00	
R11	Reposições não abatidas aos pagamentos .....		0,00	0,00	0,00	0,00	0,00	
	<b>Receita efetiva [1]</b> .....		<b>966 215,44</b>	<b>3 000,00</b>	<b>15 000,00</b>	<b>0,00</b>	<b>954 215,44</b>	
	<b>Receita não efetiva [2]</b> .....		<b>0,00</b>	<b>89 179,29</b>	<b>0,00</b>	<b>0,00</b>	<b>89 179,29</b>	
R12	Receita com ativos financeiros .....		0,00	0,00	0,00	0,00	0,00	
R13	Receita com passivos financeiros .....		0,00	0,00	0,00	0,00	0,00	
R14	Saldo da gerência anterior - operações orçamentais .....	M	0,00	89 179,29	0,00	0,00	89 179,29	

# Freguesia de Cabreiros e Passos (São Julião)

Concelho de Braga  
NIF: 510.835.260

## Alterações orçamentais da Receita - 2022 - 1 Modificativa

Euros

Rubrica orçamental		Tipo	Receita					Observações
Rubrica (1)	Designação (2)		Previsões iniciais (4)	Modificações orçamentais			Previsões corrigidas (8)=(4)+(5) -(6)+(7)	
				Inscrições/ reforços (5)	Diminuições/ anulações (6)	Créditos especiais (7)		
	<b>Receita total [3]=[1]+[2] .....</b>		<b>966 215,44</b>	<b>92 179,29</b>	<b>15 000,00</b>	<b>0,00</b>	<b>1 043 394,73</b>	

(3)=Tipo de alteração: P-Permutativa; M-Modificativa

<p>Órgão Deliberativo</p> <p>Em ____ de _____ de _____</p> <p>_____</p>
---

<p>Órgão Executivo</p> <p>Em ____ de _____ de _____</p> <p>_____</p>
--

# Freguesia de Cabreiros e Passos (São Julião)

Concelho de Braga  
NIF: 510.835.260

Pág. n.º 1

## Alterações orçamentais da Despesa - 2022 - 1 Permutativa - 1 Modificativa

Euros

Rubrica orçamental		Tipo	Despesa				Observações	
Rubrica	Designação		Dotações iniciais	Alterações orçamentais				Dotações corrigidas
				Inscrições/ reforços	Diminuições/ anulações	Créditos especiais		
(1)	(2)	(3)	(4)	(5)	(6)	(7)	(9)	
	<b>Despesa corrente</b> .....		<b>312 615,44</b>	<b>64 303,49</b>	<b>55 124,20</b>	<b>0,00</b>	<b>321 794,73</b>	
D1	Despesas com o pessoal .....		115 765,44	19 001,66	3 000,00	0,00	131 767,10	
D11	Remunerações certas e permanentes .....	P	91 665,44	14 795,54	0,00	0,00	106 460,98	
D12	Abonos variáveis ou eventuais .....	P	600,00	83,40	0,00	0,00	683,40	
D13	Segurança Social .....	M+P	23 500,00	4 122,72	3 000,00	0,00	24 622,72	
D2	Aquisição de bens e serviços .....	M+P	155 450,00	36 701,83	32 778,00	0,00	159 373,83	
D3	Juros e outros encargos .....	M+P	0,00	200,00	0,00	0,00	200,00	
D4	Transferências e subsídios correntes .....		41 400,00	8 000,00	19 346,20	0,00	30 053,80	
D41	Transferências correntes .....		41 400,00	8 000,00	19 346,20	0,00	30 053,80	
D411	Administrações Públicas .....		400,00	0,00	0,00	0,00	400,00	
D4111	Administração Central - Estado Português .....		0,00	0,00	0,00	0,00	0,00	
D4112	Administração Central - Outras entidades .....		400,00	0,00	0,00	0,00	400,00	
D4113	Segurança Social .....		0,00	0,00	0,00	0,00	0,00	
D4114	Administração Regional .....		0,00	0,00	0,00	0,00	0,00	
D4115	Administração Local .....		0,00	0,00	0,00	0,00	0,00	
D412	Entidades do Setor Não Lucrativo .....	M+P	18 000,00	8 000,00	3 531,00	0,00	22 469,00	
D413	Famílias .....	P	23 000,00	0,00	15 815,20	0,00	7 184,80	
D414	Outras .....		0,00	0,00	0,00	0,00	0,00	
D42	Subsídios correntes .....		0,00	0,00	0,00	0,00	0,00	
D5	Outras despesas correntes .....	M	0,00	400,00	0,00	0,00	400,00	
	<b>Despesa de capital</b> .....		<b>653 600,00</b>	<b>92 896,21</b>	<b>24 896,21</b>	<b>0,00</b>	<b>721 600,00</b>	

Sede (Cabreiros): Avenida São Miguel n.º 1 \* 4705-383 CABREIROS BRG \*\*\* Delegação em Passos (S. Julião): Largo Padre Mário César Marques, n.º 7 \* 4705-807 Passos (S. Julião) \*

Tel.: 253 911 827

Email: jfcabreirospassos@gmail.com Software: www.modulac.pt

Pág. 63



# Freguesia de Cabreiros e Passos (São Julião)

Concelho de Braga  
NIF: 510.835.260

## Alterações orçamentais da Despesa - 2022 - 1 Permutativa - 1 Modificativa

Euros

Rubrica orçamental		Tipo	Despesa				Observações	
Rubrica	Designação		Dotações iniciais	Alterações orçamentais				Dotações corrigidas
				Inscrições/ reforços	Diminuições/ anulações	Créditos especiais		
(1)	(2)	(3)	(4)	(5)	(6)	(7)	(9)	
D6	Aquisição de bens de capital .....	M+P	653 600,00	92 896,21	24 896,21	0,00	721 600,00	
D7	Transferências e subsídios de capital .....		0,00	0,00	0,00	0,00	0,00	
D71	Transferências de capital .....		0,00	0,00	0,00	0,00	0,00	
D711	Administrações Públicas .....		0,00	0,00	0,00	0,00	0,00	
D7111	Administração Central - Estado Português .....		0,00	0,00	0,00	0,00	0,00	
D7112	Administração Central - Outras entidades .....		0,00	0,00	0,00	0,00	0,00	
D7113	Segurança Social .....		0,00	0,00	0,00	0,00	0,00	
D7114	Administração Regional .....		0,00	0,00	0,00	0,00	0,00	
D7115	Administração Local .....		0,00	0,00	0,00	0,00	0,00	
D712	Entidades do Setor Não Lucrativo .....		0,00	0,00	0,00	0,00	0,00	
D713	Famílias .....		0,00	0,00	0,00	0,00	0,00	
D714	Outras .....		0,00	0,00	0,00	0,00	0,00	
D72	Subsídios de capital .....		0,00	0,00	0,00	0,00	0,00	
D8	Outras despesas de capital .....		0,00	0,00	0,00	0,00	0,00	
	<b>Despesa efetiva [1] .....</b>		<b>966 215,44</b>	<b>157 199,70</b>	<b>80 020,41</b>	<b>0,00</b>	<b>1 043 394,73</b>	
	<b>Despesa não efetiva [2] .....</b>		<b>0,00</b>	<b>0,00</b>	<b>0,00</b>	<b>0,00</b>	<b>0,00</b>	
D9	Despesa com ativos financeiros .....		0,00	0,00	0,00	0,00	0,00	
D10	Despesa com passivos financeiros .....		0,00	0,00	0,00	0,00	0,00	
	<b>Despesa total [3]=[1]+[2] .....</b>		<b>966 215,44</b>	<b>157 199,70</b>	<b>80 020,41</b>	<b>0,00</b>	<b>1 043 394,73</b>	

Freguesia de  
Cabreiros e Passos (São Julião)

Concelho de Braga  
NIF: 510.835.260

Alterações orçamentais da Despesa - 2022 - 1 Permutativa - 1 Modificativa

(3)=Tipo de alteração: P-Permutativa; M-Modificativa

Órgão Deliberativo
Em ____ de _____ de _____
_____

Órgão Executivo
Em ____ de _____ de _____
_____

Freguesia de  
Cabreiros e Passos (São Julião)

Pág. n.º 1

Concelho de Braga  
NIF: 510.835.260

Alterações ao Plano Plurianual de Investimentos - 2022 - 1 Permutativa - 1 Modificativa

Euros

Objetivo (1)	N.º proj. (2)	Designação do projeto (3)	Rubrica orça- mental (4)	Datas		Pagamentos					Modifi- cação (+/-) (14)=8-7			
				Iní- cio (5)	Fim (6)	2022		Períodos seguintes						
						Dotação inicial (7)	Dot.Cor- rigida (8)	2023 (9)	2024 (10)	2025 (11)		2026 (12)	Outros (13)	
01		FUNÇÕES GERAIS												
01.01		SERVIÇOS GERAIS DE ADMINISTRAÇÃO PÚBLICA												
01.01.01		Administração geral				29 000	29 000	154 000	154 000	4000	0	0	0	0
01.01.01.01	01/22	Sede da Junta	D6	10/22	10/23	25 000	25 000	150 000	150 000	0	0	0	0	0
01.01.01.02	02/22	Aquisição de Equipamento Informático	D6	01/22	12/25	1 000	1 000	1 000	1 000	1000	0	0	0	0
01.01.01.03	03/22	Aquisição de Software Informático	D6	01/22	12/25	1 500	1 500	1 500	1 500	1500	0	0	0	0
01.01.01.04	04/22	Aquisição de Equipamento Administrativo	D6	01/22	12/25	500	500	500	500	500	0	0	0	0
01.01.01.05	05/22	Ferramentas e utensílios	D6	01/22	12/25	1 000	1 000	1 000	1 000	1000	0	0	0	0
		TOTAL DO PROGRAMA 01.01				29 000	29 000	154 000	154 000	4000	0	0	0	0
		TOTAL DO OBJETIVO 01				29 000	29 000	154 000	154 000	4000	0	0	0	0
02		FUNÇÕES SOCIAIS												
02.01		EDUCAÇÃO												
02.01.02		Serviços auxiliares de ensino				1 000	1 000	0	100 000	200000	0	0	0	0
02.01.02.02	06/22	Edifício JI	D6	01/22	12/25	1 000	1 000	0	100 000	200000	0	0	0	0
		TOTAL DO PROGRAMA 02.01				1 000	1 000	0	100 000	200000	0	0	0	0
02.04		HABITAÇÃO E SERVIÇOS COLETIVOS												

Sede (Cabreiros): Avenida São Miguel nº 1 \* 4705-383 CABREIROS BRG \*\*\* Delegação em Passos (S. Julião): Largo Padre Mário César Marques, nº 7 \* 4705-807 Passos (S. Julião) \*

Tel.: 253 911 827

Email: jfcabreirospassos@gmail.com Software:www.modulac.pt

Pág. 66

# Freguesia de Cabreiros e Passos (São Julião)

Pág. n.º 2

Concelho de Braga  
NIF: 510.835.260

## Alterações ao Plano Plurianual de Investimentos - 2022 - 1 Permutativa - 1 Modificativa

Euros

Objetivo (1)	N.º proj. (2)	Designação do projeto (3)	Rubrica orça- mental (4)	Datas		Pagamentos							Modifi- cação (+/-) (14)=8-7
				Iní- cio (5)	Fim (6)	2022		Períodos seguintes					
						Dotação inicial (7)	Dot.Cor- rigida (8)	2023 (9)	2024 (10)	2025 (11)	2026 (12)	Outros (13)	
02.04.03		Saneamento				9 500	9 500	2 500	2 500	2500	0	0	0
02.04.03.01	07/22	Sistemas de Drenagem de Águas Pluviais	D6	01/22	12/25	1 500	1 500	1 500	1 500	1500	0	0	0
02.04.03.02	08/22	Infra-estruturas para Tratamento de Efluentes Líquidos	D6	01/22	12/25	8 000	8 000	1 000	1 000	1000	0	0	0
02.04.07	09/22	Fontanários e Poças	D6	06/22	12/25	10 000	10 000	10 000	10 000	10000	0	0	0
		<b>TOTAL DO PROGRAMA 02.04</b>				19 500	19 500	12 500	12 500	12500	0	0	0
02.05		SERVIÇOS CULTURAIS, RECREATIVOS E RELIGIOSOS											
02.05.02		Desporto, recreio e lazer				55 000	100 000	39 000	3 000	3000	0	0	45 000
02.05.02.01	22/22	Reparação da Piscina de Passos (São Julião)	D6	01/22	12/23	40 000	80 000	35 000	0	0	0	0	40 000
02.05.02.07	10/22	Parques e jardins	D6	05/22	12/25	15 000	20 000	4 000	3 000	3000	0	0	5 000
02.05.03		Outras atividades cívicas e religiosas				190 000	190 000	10 000	0	0	0	0	0
02.05.03.01	11/22	Cemitérios	D6	05/22	12/23	190 000	190 000	10 000	0	0	0	0	0
		<b>TOTAL DO PROGRAMA 02.05</b>				245 000	290 000	49 000	3 000	3000	0	0	45 000
		<b>TOTAL DO OBJETIVO 02</b>				265 500	310 500	61 500	115 500	215500	0	0	45 000
03		FUNÇÕES ECONÓMICAS											
03.03		TRANSPORTES E COMUNICAÇÕES											
03.03.01		Transportes rodoviários				353 500	367 500	381 500	211 500	166500	0	0	14 000
03.03.01.08	12/22	Conservação e Manutenção de Caminhos	D6	01/22	12/25	15 000	24 104	15 000	15 000	15000	0	0	9 104

Sede (Cabreiros): Avenida São Miguel nº 1 \* 4705-383 CABREIROS BRG \*\*\* Delegação em Passos (S. Julião): Largo Padre Mário César Marques, nº 7 \* 4705-807 Passos (S. Julião) \*

Tel.: 253 911 827

Email: jfcabreirospassos@gmail.com Software:www.modulac.pt

Pág. 67

Freguesia de  
Cabreiros e Passos (São Julião)

Pág. n.º 3

Concelho de Braga  
NIF: 510.835.260

Alterações ao Plano Plurianual de Investimentos - 2022 - 1 Permutativa - 1 Modificativa

Euros

Objetivo (1)	N.º proj. (2)	Designação do projeto (3)	Rubrica orça- mental (4)	Datas		Pagamentos							Modifi- cação (+/-) (14)=8-7
				Iní- cio (5)	Fim (6)	2022		Períodos seguintes					
						Dotação inicial (7)	Dot.Cor- rigida (8)	2023 (9)	2024 (10)	2025 (11)	2026 (12)	Outros (13)	
03.03.01.27	13/22	Sinalização e trânsito	D6	01/22	12/25	2 500	2 500	500	500	500	0	0	0
03.03.01.29	14/22	Arruamentos e obras complementares	D6	01/22	12/25	15 000	30 000	5 000	5 000	5000	0	0	15 000
03.03.01.37	15/22	Acessos a zonas florestais	D6	06/22	12/25	1 000	1 000	1 000	1 000	1000	0	0	0
03.03.01.42	16/22	Req. via entre a EN 103 e Bastuço	D6	01/22	12/25	100 000	100 000	100 000	100 000	145000	0	0	0
03.03.01.43	13/18	Repavimentação da via Passal-Fijô-Lardoeira	D6	01/19	12/22	35 000	35 896	0	0	0	0	0	896
03.03.01.44	18/22	Rua da Sacota (EN 103)	D6	02/22	12/23	50 000	50 000	40 000	0	0	0	0	0
03.03.01.45	15/18	Rua da Veiga - C Futebol-Semelhe	D6	09/19	12/22	35 000	35 000	0	0	0	0	0	0
03.03.01.46	16/18	Largo da Capela	D6	05/22	12/22	15 000	15 000	5 000	0	0	0	0	0
03.03.01.50	20/18	Repavimentação Calçada do Souto	D6	09/19	12/23	5 000	5 000	40 000	0	0	0	0	0
03.03.01.52	22/18	Arranjo Largo Fonte dos Paulinhos	D6	10/19	12/23	5 000	5 000	45 000	0	0	0	0	0
03.03.01.54	24/18	Repavimentação Rua 1º Maio	D6	09/19	12/23	5 000	5 000	35 000	0	0	0	0	0
03.03.01.56	15/02	Rua da Veiga - 2ª fase	D6	10/22	10/24	50 000	54 000	50 000	50 000	0	0	0	4 000
03.03.01.57	17/22	Req. Rua Vale Labriosque	D6	05/22	10/24	5 000	5 000	45 000	40 000	0	0	0	0
03.03.01.58	20/22	Pavimentação Rua Emigrante	D6	01/22	12/22	15 000	0	0	0	0	0	0	-15 000
		TOTAL DO PROGRAMA 03.03				353 500	367 500	381 500	211 500	166500	0	0	14 000
03.05		OUTRAS FUNÇÕES ECONÓMICAS											
03.05.01	19/22	Iluminação pública	D6	01/22	12/25	1 500	1 500	500	500	500	0	0	0
		TOTAL DO PROGRAMA 03.05				1 500	1 500	500	500	500	0	0	0
		TOTAL DO OBJETIVO 03				355 000	369 000	382 000	212 000	167000	0	0	14 000

Sede (Cabreiros): Avenida São Miguel nº 1 \* 4705-383 CABREIROS BRG \*\*\* Delegação em Passos (S. Julião): Largo Padre Mário César Marques, nº 7 \* 4705-807 Passos (S. Julião) \*

Tel.: 253 911 827

Email: jfcabreirospassos@gmail.com Software:www.modulac.pt

Pág. 68

# Freguesia de Cabreiros e Passos (São Julião)

Pág. n.º 4

Concelho de Braga  
NIF: 510.835.260

## Alterações ao Plano Plurianual de Investimentos - 2022 - 1 Permutativa - 1 Modificativa

Euros

Objetivo  (1)	N.º proj.  (2)	Designação do projeto  (3)	Rubrica orça- mental  (4)	Datas		Pagamentos					Modifi- cação (+/-)  (14)=8-7		
				Iní- cio  (5)	Fim  (6)	2022		Períodos seguintes					
						Dotação inicial  (7)	Dot.Cor- rigida  (8)	2023  (9)	2024  (10)	2025  (11)		2026  (12)	Outros  (13)
04		OUTRAS FUNÇÕES											
04.03		DIVERSAS NÃO ESPECIFICADAS											
04.03.01		Outros Investimentos				4 100	13 100	2 500	2 500	2500	0	0	9 000
04.03.01.02	21/22	Outros investimentos	D6	01/22	12/25	4 100	13 100	2 500	2 500	2500	0	0	9 000
		TOTAL DO PROGRAMA 04.03				4 100	13 100	2 500	2 500	2500	0	0	9 000
		TOTAL DO OBJETIVO 04				4 100	13 100	2 500	2 500	2500	0	0	9 000
		<b>T O T A L G E R A L</b>				<b>653 600</b>	<b>721 600</b>	<b>600 000</b>	<b>484 000</b>	<b>389000</b>	<b>0</b>	<b>0</b>	<b>68 000</b>

Órgão Deliberativo

Em \_\_\_\_ de \_\_\_\_\_ de \_\_\_\_\_

---

Órgão Executivo

Em \_\_\_\_ de \_\_\_\_\_ de \_\_\_\_\_

---

# Freguesia de Cabreiros e Passos (São Julião)

Concelho de Braga  
NIF: 510.835.260

## Transferências e Subsídios Recebidos de 01/01/2022 até 31/12/2022

Euros

Tipo de receita (1)	Disposições legais (2)	Finalidade (3)	Entidade financiadora (4)	Receita prevista (5)	Receita recebida (6)	Receita prevista e não recebida (7)=(5)-(6)	Devolução de transferências /subsídios no exercício (8)	O b s .
<b>TRANSFERÊNCIAS CORRENTES</b>								
06.03.01.04 - Fundo de Financiamento das Freguesias	Artigo 36.º da Lei n.º 73/2013, de 3 de setembro	Fundo Financiamento Freguesias	600035972 - DGAL - Direcção Geral das Autarquias Locais	4 544,00	4 544,00	0,00	0,00	
06.03.01.04 - Fundo de Financiamento das Freguesias	Artigo 36.º da Lei n.º 73/2013, de 3 de setembro	FFF	600035972 - DGAL - Direcção Geral das Autarquias Locais	4 544,00	4 544,00	0,00	0,00	
06.03.01.04 - Fundo de Financiamento das Freguesias	Artigo 36.º da Lei n.º 73/2013, de 3 de setembro	Fundo Fin. freguesias	600035972 - DGAL - Direcção Geral das Autarquias Locais	4 544,00	4 544,00	0,00	0,00	
06.03.01.04 - Fundo de Financiamento das Freguesias	Artigo 36.º da Lei n.º 73/2013, de 3 de setembro	FFF	600035972 - DGAL - Direcção Geral das Autarquias Locais	4 544,00	4 544,00	0,00	0,00	
06.03.01.04 - Fundo de Financiamento das Freguesias	Artigo 36.º da Lei n.º 73/2013, de 3 de setembro	fundo Financiamento de Freguesias	600035972 - DGAL - Direcção Geral das Autarquias Locais	13 293,00	13 293,00	0,00	0,00	
06.03.01.04 - Fundo de Financiamento das Freguesias	Artigo 131.º, do anexo I da Lei n.º 75/2013, de 12 de setembro	FFF	600035972 - DGAL - Direcção Geral das Autarquias Locais	4 544,00	4 544,00	0,00	0,00	
06.03.01.04 - Fundo de Financiamento das Freguesias	Artigo 36.º da Lei n.º 73/2013, de 3 de setembro	Fundo Financ. Freguesias	600035972 - DGAL - Direcção Geral das Autarquias Locais	12 609,00	12 609,00	0,00	0,00	
06.03.01.04 - Fundo de Financiamento das Freguesias	Artigo 36.º da Lei n.º 73/2013, de 3 de setembro	FFF	600035972 - DGAL - Direcção Geral das Autarquias Locais	4 544,00	4 544,00	0,00	0,00	
06.03.01.05 - Artigo 38.º, n.º 8 da Lei n.º 73/2013	Artigo 27.º da Lei n.º 169/99, de 18 de setembro	Rem. Eleitos	600035972 - DGAL - Direcção Geral das Autarquias Locais	8 487,00	8 487,00	0,00	0,00	
06.03.01.05 - Artigo 38.º, n.º 8 da Lei n.º 73/2013	Artigo 131.º, do anexo I da Lei n.º 75/2013, de 12 de setembro	FFF	600035972 - DGAL - Direcção Geral das Autarquias Locais	544,00	544,00	0,00	0,00	
06.03.01.05 - Artigo 38.º, n.º 8 da Lei n.º 73/2013	Artigo 36.º da Lei n.º 73/2013, de 3 de setembro	FFF	600035972 - DGAL - Direcção Geral das Autarquias Locais	544,00	544,00	0,00	0,00	
06.03.01.05 - Artigo 38.º, n.º 8 da Lei n.º 73/2013	Artigo 27.º da Lei n.º 169/99, de 18 de setembro	FF	600035972 - DGAL - Direcção Geral das Autarquias Locais	3 918,00	3 918,00	0,00	0,00	
06.03.01.05 - Artigo 38.º, n.º 8 da Lei n.º 73/2013	Artigo 36.º da Lei n.º 73/2013, de 3 de setembro	fff	600035972 - DGAL - Direcção Geral das Autarquias Locais	544,00	544,00	0,00	0,00	
06.03.01.05 - Artigo 38.º, n.º 8 da Lei n.º 73/2013	Artigo 36.º da Lei n.º 73/2013, de 3 de setembro	fff	600035972 - DGAL - Direcção Geral das Autarquias Locais	544,00	544,00	0,00	0,00	
06.03.01.05 - Artigo 38.º, n.º 8 da Lei n.º 73/2013	Artigo 27.º da Lei n.º 169/99, de 18 de setembro	Fundo F. F.	600035972 - DGAL - Direcção Geral das Autarquias Locais	544,00	544,00	0,00	0,00	
06.03.01.05 - Artigo 38.º, n.º 8 da Lei n.º 73/2013	Artigo 36.º da Lei n.º 73/2013, de 3 de setembro	Fundo Fin. freguesias	600035972 - DGAL - Direcção Geral das Autarquias Locais	544,00	544,00	0,00	0,00	
06.03.01.99.01 - Estatuto Remuneratório	Artigo 27.º da Lei n.º 169/99, de 18 de setembro	Eleitos Locais	600035972 - DGAL - Direcção Geral das Autarquias Locais	4 169,93	4 169,93	0,00	0,00	
06.03.01.99.01 - Estatuto Remuneratório	Artigo 27.º da Lei n.º 169/99, de 18 de setembro	Eleitos Locais	600035972 - DGAL - Direcção Geral das Autarquias Locais	486,49	486,49	0,00	0,00	
06.03.01.99.01 - Estatuto Remuneratório	Artigo 27.º da Lei n.º 169/99, de 18 de setembro	Eleito Local	600035972 - DGAL - Direcção Geral das Autarquias Locais	486,49	486,49	0,00	0,00	
06.03.01.99.01 - Estatuto Remuneratório	Artigo 27.º da Lei n.º 169/99, de 18 de setembro	Eleitos Locais	600035972 - DGAL - Direcção Geral das Autarquias Locais	1 250,99	1 250,99	0,00	0,00	
06.03.01.99.01 - Estatuto Remuneratório	Artigo 36.º da Lei n.º 73/2013, de 3 de setembro	Eleito local	600035972 - DGAL - Direcção Geral das Autarquias Locais	486,49	486,49	0,00	0,00	

# Freguesia de Cabreiros e Passos (São Julião)

Concelho de Braga  
NIF: 510.835.260

## Transferências e Subsídios Recebidos de 01/01/2022 até 31/12/2022

Euros

Tipo de receita (1)	Disposições legais (2)	Finalidade (3)	Entidade financiadora (4)	Receita prevista (5)	Receita recebida (6)	Receita prevista e não recebida (7)=(5)-(6)	Devolução de transferências /subsídios no exercício (8)	O b s .
06.03.01.99.01 - Estatuto Remuneratório	Artigo 27.º da Lei n.º 169/99, de 18 de setembro	Eleito Local	600035972 - DGAL - Direção Geral das Autarquias Locais	486,49	486,49	0,00	0,00	
06.05.01.01.01 - Acordos de Execução/Delegação de Competências	Artigo 132.º, do anexo I da Lei n.º 75/2013, de 12 de setembro	Acordo de Execução	506901173 - Município de Braga	26 427,25	26 427,25	0,00	0,00	
06.05.01.01.01 - Acordos de Execução/Delegação de Competências	Artigo 132.º, do anexo I da Lei n.º 75/2013, de 12 de setembro	Acordos de Execução	506901173 - Município de Braga	3 690,00	3 690,00	0,00	0,00	
06.05.01.01.01 - Acordos de Execução/Delegação de Competências	Artigo 131.º, do anexo I da Lei n.º 75/2013, de 12 de setembro	Acordos de Execução	506901173 - Município de Braga	22 737,25	22 737,25	0,00	0,00	
06.05.01.01.01 - Acordos de Execução/Delegação de Competências	Artigo 132.º, do anexo I da Lei n.º 75/2013, de 12 de setembro	Acordos de Execução	506901173 - Município de Braga	26 427,25	26 427,25	0,00	0,00	
06.05.01.01.01 - Acordos de Execução/Delegação de Competências	Artigo 132.º, do anexo I da Lei n.º 75/2013, de 12 de setembro	Acordos de Execução	506901173 - Município de Braga	26 427,25	26 427,25	0,00	0,00	
06.05.01.01.02 - Participação do Município nas Refeições JI e EB1	Artigo 131.º, do anexo I da Lei n.º 75/2013, de 12 de setembro	Refeições e Prolongamento	506901173 - Município de Braga	1 810,51	1 810,51	0,00	0,00	
06.05.01.01.02 - Participação do Município nas Refeições JI e EB1	Artigo 131.º, do anexo I da Lei n.º 75/2013, de 12 de setembro	Refeições e Prolongamento	506901173 - Município de Braga	3 688,19	3 688,19	0,00	0,00	
06.05.01.01.02 - Participação do Município nas Refeições JI e EB1	Artigo 131.º, do anexo I da Lei n.º 75/2013, de 12 de setembro	Refeições e Prolongamento	506901173 - Município de Braga	87,88	87,88	0,00	0,00	
06.05.01.01.02 - Participação do Município nas Refeições JI e EB1	Artigo 131.º, do anexo I da Lei n.º 75/2013, de 12 de setembro	Refeições	506901173 - Município de Braga	476,70	476,70	0,00	0,00	
06.05.01.01.02 - Participação do Município nas Refeições JI e EB1	Artigo 131.º, do anexo I da Lei n.º 75/2013, de 12 de setembro	Refeições	506901173 - Município de Braga	1 386,61	1 386,61	0,00	0,00	
06.05.01.01.02 - Participação do Município nas Refeições JI e EB1	Artigo 131.º, do anexo I da Lei n.º 75/2013, de 12 de setembro	Fornecimento de refeições	506901173 - Município de Braga	3 329,11	3 329,11	0,00	0,00	
06.05.01.01.02 - Participação do Município nas Refeições JI e EB1	Artigo 131.º, do anexo I da Lei n.º 75/2013, de 12 de setembro	Refeições e Prolongamento	506901173 - Município de Braga	3 410,93	3 410,93	0,00	0,00	
06.05.01.01.02 - Participação do Município nas Refeições JI e EB1	Artigo 131.º, do anexo I da Lei n.º 75/2013, de 12 de setembro	refeições e Prolongamento	506901173 - Município de Braga	3 245,19	3 245,19	0,00	0,00	
06.05.01.01.02 - Participação do Município nas Refeições JI e EB1	Artigo 131.º, do anexo I da Lei n.º 75/2013, de 12 de setembro	refeições	506901173 - Município de Braga	3 671,88	3 671,88	0,00	0,00	
06.05.01.01.02 - Participação do Município nas Refeições JI e EB1	Artigo 131.º, do anexo I da Lei n.º 75/2013, de 12 de setembro	Refeições e Prolongamento	506901173 - Município de Braga	2 526,07	2 526,07	0,00	0,00	
06.05.01.01.02 - Participação do Município nas Refeições JI e EB1	Artigo 131.º, do anexo I da Lei n.º 75/2013, de 12 de setembro	refeições	506901173 - Município de Braga	28,32	28,32	0,00	0,00	
06.05.01.01.02 - Participação do Município nas Refeições JI e EB1	Artigo 131.º, do anexo I da Lei n.º 75/2013, de 12 de setembro	Refeições e Prolongamento	506901173 - Município de Braga	3 290,40	3 290,40	0,00	0,00	
06.05.01.01.02 - Participação do Município nas Refeições JI e EB1	Artigo 131.º, do anexo I da Lei n.º 75/2013, de 12 de setembro	Refeições	506901173 - Município de Braga	2 659,90	2 659,90	0,00	0,00	
06.05.01.01.03 - Participação do Município na AAAF JI	Artigo 131.º, do anexo I da Lei n.º 75/2013, de 12 de setembro	Apoio Socioeducativo	506901173 - Município de Braga	1 537,62	1 537,62	0,00	0,00	
06.05.01.01.03 - Participação do Município na AAAF JI	Artigo 131.º, do anexo I da Lei n.º 75/2013, de 12 de setembro	Apoio Socioeducativo	506901173 - Município de Braga	1 557,62	1 557,62	0,00	0,00	



# Freguesia de Cabreiros e Passos (São Julião)

Concelho de Braga  
NIF: 510.835.260

## Transferências e Subsídios Recebidos de 01/01/2022 até 31/12/2022

Euros

Tipo de receita (1)	Disposições legais (2)	Finalidade (3)	Entidade financiadora (4)	Receita prevista (5)	Receita recebida (6)	Receita prevista e não recebida (7)=(5)-(6)	Devolução de transferências /subsídios no exercício (8)	O b s .
06.05.01.01.03 - Participação do Município na AAAF JI	Artigo 131.º, do anexo I da Lei n.º 75/2013, de 12 de setembro	Apoio Socioeducativo	506901173 - Município de Braga	1 475,64	1 475,64	0,00	0,00	
06.05.01.01.03 - Participação do Município na AAAF JI	Artigo 131.º, do anexo I da Lei n.º 75/2013, de 12 de setembro	Apoio Socioeducativo	506901173 - Município de Braga	1 434,65	1 434,65	0,00	0,00	
06.05.01.01.03 - Participação do Município na AAAF JI	Artigo 131.º, do anexo I da Lei n.º 75/2013, de 12 de setembro	Refeições e Prolongamento	506901173 - Município de Braga	1 434,65	1 434,65	0,00	0,00	
06.05.01.01.03 - Participação do Município na AAAF JI	Artigo 131.º, do anexo I da Lei n.º 75/2013, de 12 de setembro	Apoio Socioeducativo.	506901173 - Município de Braga	1 506,63	1 506,63	0,00	0,00	
06.05.01.01.03 - Participação do Município na AAAF JI	Artigo 131.º, do anexo I da Lei n.º 75/2013, de 12 de setembro	Apoio Socioeducativo	506901173 - Município de Braga	1 557,62	1 557,62	0,00	0,00	
06.05.01.01.03 - Participação do Município na AAAF JI	Artigo 131.º, do anexo I da Lei n.º 75/2013, de 12 de setembro	Apoio Socioeducativo	506901173 - Município de Braga	1 557,62	1 557,62	0,00	0,00	
06.05.01.01.03 - Participação do Município na AAAF JI	Artigo 131.º, do anexo I da Lei n.º 75/2013, de 12 de setembro	Apoio Socioeducativo	506901173 - Município de Braga	1 557,62	1 557,62	0,00	0,00	
06.05.01.01.03 - Participação do Município na AAAF JI	Artigo 131.º, do anexo I da Lei n.º 75/2013, de 12 de setembro	Apoio Socioeducativo	506901173 - Município de Braga	1 475,64	1 475,64	0,00	0,00	
<b>Total Transferências Correntes</b>				<b>226 617,88</b>	<b>226 617,88</b>	<b>0,00</b>	<b>0,00</b>	
<b>TRANSFERÊNCIAS DE CAPITAL</b>								
10.05.01.01 - Município	Artigo 132.º, do anexo I da Lei n.º 75/2013, de 12 de setembro	Del. de Comp.	506901173 - Município de Braga	35 706,10	35 706,10	0,00	0,00	
10.05.01.01 - Município	Artigo 132.º, do anexo I da Lei n.º 75/2013, de 12 de setembro	Deleg. Compet.	506901173 - Município de Braga	36 479,71	36 479,71	0,00	0,00	
<b>Total Transferências de Capital</b>				<b>72 185,81</b>	<b>72 185,81</b>	<b>0,00</b>	<b>0,00</b>	
<b>SUBSÍDIOS</b>								
<b>Total Subsídios</b>				<b>0,00</b>	<b>0,00</b>	<b>0,00</b>	<b>0,00</b>	

# Freguesia de Cabreiros e Passos (São Julião)

Concelho de Braga  
NIF: 510.835.260

## Transferências e Subsídios Concedidos de 01/01/2022 até 31/12/2022

Euros

Tipo de despesa (1)	Disposições legais (2)	Finalidade (3)	Entidade beneficiária (4)	Despesas orçamentadas (5)	Despesas autorizadas (6)	Despesas pagas (7)	Despesas autorizadas e não pagas (8) = (6) - (7)	Devolução de transferências /subsídios no exercício (9)	Obs.
TRANSFERÊNCIAS CORRENTES									
01. /04.07.01.01 - Apoio às Coletividades/Movimentos	Alínea v) do n.º 1 do artigo 16.º do anexo I da Lei n.º 75/2013, de 12 de setembro	Apoio Colectividades	502714581 - BANDA MUSICAL DE CABREIROS	2 500,00	2 500,00	2 500,00	0,00	0,00	
01. /04.07.01.01 - Apoio às Coletividades/Movimentos	Alínea v) do n.º 1 do artigo 16.º do anexo I da Lei n.º 75/2013, de 12 de setembro	Apoio Colectividades	(PESSOA SINGULAR => ANONIMIZADO RYPD)	750,00	750,00	750,00	0,00	0,00	
01. /04.07.01.01 - Apoio às Coletividades/Movimentos	Alínea v) do n.º 1 do artigo 16.º do anexo I da Lei n.º 75/2013, de 12 de setembro	Apoio Colect.	501541756 - IGREJA PAROQUIAL DE CABREIROS	200,00	200,00	200,00	0,00	0,00	
01. /04.07.01.01 - Apoio às Coletividades/Movimentos	Alínea v) do n.º 1 do artigo 16.º do anexo I da Lei n.º 75/2013, de 12 de setembro	Apoio Colectividades	502714581 - BANDA MUSICAL DE CABREIROS	2 500,00	2 500,00	2 500,00	0,00	0,00	
01. /04.07.01.01 - Apoio às Coletividades/Movimentos	Alínea v) do n.º 1 do artigo 16.º do anexo I da Lei n.º 75/2013, de 12 de setembro	Apoio Colectividades	502714581 - BANDA MUSICAL DE CABREIROS	2 500,00	2 500,00	2 500,00	0,00	0,00	
01. /04.07.01.01 - Apoio às Coletividades/Movimentos	Alínea v) do n.º 1 do artigo 16.º do anexo I da Lei n.º 75/2013, de 12 de setembro	Apoio Colectividades	(PESSOA SINGULAR => ANONIMIZADO RYPD)	750,00	750,00	750,00	0,00	0,00	
01. /04.07.01.01 - Apoio às Coletividades/Movimentos	Alínea v) do n.º 1 do artigo 16.º do anexo I da Lei n.º 75/2013, de 12 de setembro	Apoio Colectividades	501790551 - SPORTING CLUBE DE CABREIROS	6 000,00	6 000,00	6 000,00	0,00	0,00	
01. /04.07.01.01 - Apoio às Coletividades/Movimentos	Alínea v) do n.º 1 do artigo 16.º do anexo I da Lei n.º 75/2013, de 12 de setembro	Apoio a Colectividades	(PESSOA SINGULAR => ANONIMIZADO RYPD)	150,00	150,00	150,00	0,00	0,00	
01. /04.07.01.01 - Apoio às Coletividades/Movimentos	Alínea v) do n.º 1 do artigo 16.º do anexo I da Lei n.º 75/2013, de 12 de setembro	Apoio Colectividades	(PESSOA SINGULAR => ANONIMIZADO RYPD)	750,00	750,00	750,00	0,00	0,00	
01. /04.07.01.01 - Apoio às Coletividades/Movimentos	Alínea v) do n.º 1 do artigo 16.º do anexo I da Lei n.º 75/2013, de 12 de setembro	Apoio Colectividades	501790551 - SPORTING CLUBE DE CABREIROS	2 500,00	2 500,00	0,00	2 500,00	2 500,00	
01. /04.07.01.01 - Apoio às Coletividades/Movimentos	Alínea v) do n.º 1 do artigo 16.º do anexo I da Lei n.º 75/2013, de 12 de setembro	Apoio Colectividades	(PESSOA SINGULAR => ANONIMIZADO RYPD)	600,00	600,00	600,00	0,00	0,00	
01. /04.07.01.01 - Apoio às Coletividades/Movimentos	Alínea v) do n.º 1 do artigo 16.º do anexo I da Lei n.º 75/2013, de 12 de setembro	Apoio Colectividades	501790551 - SPORTING CLUBE DE CABREIROS	2 500,00	2 500,00	2 500,00	0,00	0,00	
01. /04.07.01.02 - Apoio a Escolas	Alínea v) do n.º 1 do artigo 16.º do anexo I da Lei n.º 75/2013, de 12 de setembro	Apoio Escolas	501933840 - Beltrão Coelho-Minho Sistemas de Escritório,Lda	71,34	71,34	71,34	0,00	0,00	
01. /04.07.01.02 - Apoio a Escolas	Alínea v) do n.º 1 do artigo 16.º do anexo I da Lei n.º 75/2013, de 12 de setembro	Apoio Escolas	501933840 - Beltrão Coelho-Minho Sistemas de Escritório,Lda	72,04	72,04	72,04	0,00	0,00	

Freguesia de  
Cabreiros e Passos (São Julião)

Concelho de Braga  
NIF: 510.835.260

Transferências e Subsídios Concedidos de 01/01/2022 até 31/12/2022

Euros

Tipo de despesa (1)	Disposições legais (2)	Finalidade (3)	Entidade beneficiária (4)	Despesas orçamentadas (5)	Despesas autorizadas (6)	Despesas pagas (7)	Despesas autorizadas e não pagas (8) = (6) - (7)	Devolução de transferências /subsídios no exercício (9)	O b s .
01. /04.08.02.01 - Apoio social	Alínea v) do n.º 1 do artigo 16.º do anexo I da Lei n.º 75/2013, de 12 de setembro	Apoio Social	(PESSOA SINGULAR => ANONIMIZADO RGPD)	31,63	31,63	31,63	0,00	0,00	
01. /04.08.02.01 - Apoio social	Alínea v) do n.º 1 do artigo 16.º do anexo I da Lei n.º 75/2013, de 12 de setembro	Apoio Social	(PESSOA SINGULAR => ANONIMIZADO RGPD)	20,16	20,16	20,16	0,00	0,00	
01. /04.08.02.01 - Apoio social	Alínea v) do n.º 1 do artigo 16.º do anexo I da Lei n.º 75/2013, de 12 de setembro	Apoio Social	(PESSOA SINGULAR => ANONIMIZADO RGPD)	9,97	9,97	9,97	0,00	0,00	
01. /04.08.02.01 - Apoio social	Alínea v) do n.º 1 do artigo 16.º do anexo I da Lei n.º 75/2013, de 12 de setembro	Donativo	501310762 - Associação de São Jose	200,00	200,00	200,00	0,00	0,00	
01. /04.08.02.01 - Apoio social	Alínea v) do n.º 1 do artigo 16.º do anexo I da Lei n.º 75/2013, de 12 de setembro	Apoio Social	207221650 - FARMACIA PIMENTA	203,90	203,90	203,90	0,00	0,00	
01. /04.08.02.01 - Apoio social	Alínea v) do n.º 1 do artigo 16.º do anexo I da Lei n.º 75/2013, de 12 de setembro	Apoio Social	(PESSOA SINGULAR => ANONIMIZADO RGPD)	11,35	11,35	11,35	0,00	0,00	
01. /04.08.02.01 - Apoio social	Alínea v) do n.º 1 do artigo 16.º do anexo I da Lei n.º 75/2013, de 12 de setembro	Apoio Social	(PESSOA SINGULAR => ANONIMIZADO RGPD)	18,76	18,76	18,76	0,00	0,00	
01. /04.08.02.01 - Apoio social	Alínea v) do n.º 1 do artigo 16.º do anexo I da Lei n.º 75/2013, de 12 de setembro	Apoio Social	(PESSOA SINGULAR => ANONIMIZADO RGPD)	26,25	26,25	26,25	0,00	0,00	
01. /04.08.02.01 - Apoio social	Alínea v) do n.º 1 do artigo 16.º do anexo I da Lei n.º 75/2013, de 12 de setembro	Apoio Social	(PESSOA SINGULAR => ANONIMIZADO RGPD)	5,10	5,10	5,10	0,00	0,00	
01. /04.08.02.01 - Apoio social	Alínea v) do n.º 1 do artigo 16.º do anexo I da Lei n.º 75/2013, de 12 de setembro	Apoio Social	(PESSOA SINGULAR => ANONIMIZADO RGPD)	19,44	19,44	19,44	0,00	0,00	
01. /04.08.02.01 - Apoio social	Alínea v) do n.º 1 do artigo 16.º do anexo I da Lei n.º 75/2013, de 12 de setembro	Apoio Social	(PESSOA SINGULAR => ANONIMIZADO RGPD)	5,95	5,95	5,95	0,00	0,00	
01. /04.08.02.01 - Apoio social	Alínea v) do n.º 1 do artigo 16.º do anexo I da Lei n.º 75/2013, de 12 de setembro	Apoio Social	(PESSOA SINGULAR => ANONIMIZADO RGPD)	12,62	12,62	12,62	0,00	0,00	
01. /04.08.02.01 - Apoio social	Alínea v) do n.º 1 do artigo 16.º do anexo I da Lei n.º 75/2013, de 12 de setembro	Apoio Social	207221650 - FARMACIA PIMENTA	54,00	54,00	54,00	0,00	0,00	
01. /04.08.02.01 - Apoio social	Alínea v) do n.º 1 do artigo 16.º do anexo I da Lei n.º 75/2013, de 12 de setembro	Apoio Social	(PESSOA SINGULAR => ANONIMIZADO RGPD)	5,50	5,50	5,50	0,00	0,00	

# Freguesia de Cabreiros e Passos (São Julião)

Concelho de Braga  
NIF: 510.835.260

## Transferências e Subsídios Concedidos de 01/01/2022 até 31/12/2022

Euros

Tipo de despesa (1)	Disposições legais (2)	Finalidade (3)	Entidade beneficiária (4)	Despesas orçamentadas (5)	Despesas autorizadas (6)	Despesas pagas (7)	Despesas autorizadas e não pagas (8) = (6) - (7)	Devolução de transferências /subsídios no exercício (9)	Obs.
01. /04.08.02.01 - Apoio social	Alínea v) do n.º 1 do artigo 16.º do anexo I da Lei n.º 75/2013, de 12 de setembro	Apoio Social	(PESSOA SINGULAR => ANONIMIZADO RGPD)	3,21	3,21	3,21	0,00	0,00	
01. /04.08.02.01 - Apoio social	Alínea v) do n.º 1 do artigo 16.º do anexo I da Lei n.º 75/2013, de 12 de setembro	Apoio Social	(PESSOA SINGULAR => ANONIMIZADO RGPD)	48,21	48,21	48,21	0,00	0,00	
01. /04.08.02.01 - Apoio social	Alínea v) do n.º 1 do artigo 16.º do anexo I da Lei n.º 75/2013, de 12 de setembro	Apoio Social	(PESSOA SINGULAR => ANONIMIZADO RGPD)	10,51	10,51	10,51	0,00	0,00	
01. /04.08.02.01 - Apoio social	Alínea v) do n.º 1 do artigo 16.º do anexo I da Lei n.º 75/2013, de 12 de setembro	Apoio Social	(PESSOA SINGULAR => ANONIMIZADO RGPD)	22,28	22,28	22,28	0,00	0,00	
01. /04.08.02.01 - Apoio social	Alínea v) do n.º 1 do artigo 16.º do anexo I da Lei n.º 75/2013, de 12 de setembro	Apoio Social	501310762 - Associação de São Jose	50,00	50,00	50,00	0,00	0,00	
01. /04.08.02.01 - Apoio social	Alínea v) do n.º 1 do artigo 16.º do anexo I da Lei n.º 75/2013, de 12 de setembro	Apoio Social	(PESSOA SINGULAR => ANONIMIZADO RGPD)	5,90	5,90	5,90	0,00	0,00	
01. /04.08.02.01 - Apoio social	Alínea v) do n.º 1 do artigo 16.º do anexo I da Lei n.º 75/2013, de 12 de setembro	Apoio Social	(PESSOA SINGULAR => ANONIMIZADO RGPD)	21,58	21,58	21,58	0,00	0,00	
01. /04.08.02.01 - Apoio social	Alínea v) do n.º 1 do artigo 16.º do anexo I da Lei n.º 75/2013, de 12 de setembro	Apoio Social	(PESSOA SINGULAR => ANONIMIZADO RGPD)	7,82	7,82	7,82	0,00	0,00	
01. /04.08.02.01 - Apoio social	Alínea v) do n.º 1 do artigo 16.º do anexo I da Lei n.º 75/2013, de 12 de setembro	Apoio Social	207221650 - FARMACIA PIMENTA	53,00	53,00	53,00	0,00	0,00	
01. /04.08.02.01 - Apoio social	Alínea v) do n.º 1 do artigo 16.º do anexo I da Lei n.º 75/2013, de 12 de setembro	Apoio Social	(PESSOA SINGULAR => ANONIMIZADO RGPD)	17,96	17,96	17,96	0,00	0,00	
01. /04.08.02.01 - Apoio social	Alínea v) do n.º 1 do artigo 16.º do anexo I da Lei n.º 75/2013, de 12 de setembro	Apoio Social	(PESSOA SINGULAR => ANONIMIZADO RGPD)	13,48	13,48	13,48	0,00	0,00	
01. /04.08.02.01 - Apoio social	Alínea v) do n.º 1 do artigo 16.º do anexo I da Lei n.º 75/2013, de 12 de setembro	Apoio Social	(PESSOA SINGULAR => ANONIMIZADO RGPD)	11,35	11,35	11,35	0,00	0,00	
01. /04.08.02.01 - Apoio social	Alínea v) do n.º 1 do artigo 16.º do anexo I da Lei n.º 75/2013, de 12 de setembro	Apoio Social	(PESSOA SINGULAR => ANONIMIZADO RGPD)	15,18	15,18	15,18	0,00	0,00	
01. /04.08.02.01 - Apoio social	Alínea v) do n.º 1 do artigo 16.º do anexo I da Lei n.º 75/2013, de 12 de setembro	Apoio Social	(PESSOA SINGULAR => ANONIMIZADO RGPD)	12,49	12,49	12,49	0,00	0,00	

# Freguesia de Cabreiros e Passos (São Julião)

Concelho de Braga  
NIF: 510.835.260

Pág. n.º 4

Transferências e Subsídios Concedidos de 01/01/2022 até 31/12/2022

Euros

Tipo de despesa (1)	Disposições legais (2)	Finalidade (3)	Entidade beneficiária (4)	Despesas orçamentadas (5)	Despesas autorizadas (6)	Despesas pagas (7)	Despesas autorizadas e não pagas (8) = (6) - (7)	Devolução de transferências /subsídios no exercício (9)	Obs.
01. /04.08.02.01 - Apoio social	Alínea v) do n.º 1 do artigo 16.º do anexo I da Lei n.º 75/2013, de 12 de setembro	Apoio Social	(PESSOA SINGULAR => ANONIMIZADO RGPD)	9,67	9,67	0,00	9,67	0,00	
01. /04.08.02.01 - Apoio social	Alínea v) do n.º 1 do artigo 16.º do anexo I da Lei n.º 75/2013, de 12 de setembro	Apoio Social	(PESSOA SINGULAR => ANONIMIZADO RGPD)	1,10	1,10	1,10	0,00	0,00	
01. /04.08.02.01 - Apoio social	Alínea v) do n.º 1 do artigo 16.º do anexo I da Lei n.º 75/2013, de 12 de setembro	Apoio Social	(PESSOA SINGULAR => ANONIMIZADO RGPD)	15,06	15,06	15,06	0,00	0,00	
01. /04.08.02.01 - Apoio social	Alínea v) do n.º 1 do artigo 16.º do anexo I da Lei n.º 75/2013, de 12 de setembro	Apoio Social	(PESSOA SINGULAR => ANONIMIZADO RGPD)	16,40	16,40	16,40	0,00	0,00	
01. /04.08.02.01 - Apoio social	Alínea v) do n.º 1 do artigo 16.º do anexo I da Lei n.º 75/2013, de 12 de setembro	Apoio Social	(PESSOA SINGULAR => ANONIMIZADO RGPD)	3,64	3,64	3,64	0,00	0,00	
01. /04.08.02.01 - Apoio social	Alínea v) do n.º 1 do artigo 16.º do anexo I da Lei n.º 75/2013, de 12 de setembro	Apoio Social	(PESSOA SINGULAR => ANONIMIZADO RGPD)	3,44	3,44	3,44	0,00	0,00	
01. /04.08.02.01 - Apoio social	Alínea v) do n.º 1 do artigo 16.º do anexo I da Lei n.º 75/2013, de 12 de setembro	Apoio Social	(PESSOA SINGULAR => ANONIMIZADO RGPD)	70,44	70,44	70,44	0,00	0,00	
01. /04.08.02.01 - Apoio social	Alínea v) do n.º 1 do artigo 16.º do anexo I da Lei n.º 75/2013, de 12 de setembro	Apoio Social	(PESSOA SINGULAR => ANONIMIZADO RGPD)	9,00	9,00	9,00	0,00	0,00	
01. /04.08.02.01 - Apoio social	Alínea v) do n.º 1 do artigo 16.º do anexo I da Lei n.º 75/2013, de 12 de setembro	Apoio Social	(PESSOA SINGULAR => ANONIMIZADO RGPD)	16,40	16,40	16,40	0,00	0,00	
01. /04.08.02.01 - Apoio social	Alínea v) do n.º 1 do artigo 16.º do anexo I da Lei n.º 75/2013, de 12 de setembro	Apoio Social	(PESSOA SINGULAR => ANONIMIZADO RGPD)	35,15	35,15	35,15	0,00	0,00	
01. /04.08.02.01 - Apoio social	Alínea v) do n.º 1 do artigo 16.º do anexo I da Lei n.º 75/2013, de 12 de setembro	Apoio Social	(PESSOA SINGULAR => ANONIMIZADO RGPD)	59,52	59,52	59,52	0,00	0,00	
01. /04.08.02.01 - Apoio social	Alínea v) do n.º 1 do artigo 16.º do anexo I da Lei n.º 75/2013, de 12 de setembro	Apoio Social	(PESSOA SINGULAR => ANONIMIZADO RGPD)	3,12	3,12	3,12	0,00	0,00	
01. /04.08.02.01 - Apoio social	Alínea v) do n.º 1 do artigo 16.º do anexo I da Lei n.º 75/2013, de 12 de setembro	Apoio Social	(PESSOA SINGULAR => ANONIMIZADO RGPD)	9,48	9,48	9,48	0,00	0,00	
01. /04.08.02.01 - Apoio social	Alínea v) do n.º 1 do artigo 16.º do anexo I da Lei n.º 75/2013, de 12 de setembro	Apoio Social	(PESSOA SINGULAR => ANONIMIZADO RGPD)	4,50	4,50	4,50	0,00	0,00	

Sede (Cabreiros): Avenida São Miguel nº 1 \* 4705-383 CABREIROS BRG \*\*\* Delegação em Passos (S. Julião): Largo Padre Mário César Marques, nº 7 \* 4705-807 Passos (S. Julião) \*

Tel.: 253 911 827

Email: jfcabreirospassos@gmail.com Software: www.modulac.pt

Pág. 76

# Freguesia de Cabreiros e Passos (São Julião)

Concelho de Braga  
NIF: 510.835.260

## Transferências e Subsídios Concedidos de 01/01/2022 até 31/12/2022

Euros

Tipo de despesa (1)	Disposições legais (2)	Finalidade (3)	Entidade beneficiária (4)	Despesas orçamentadas (5)	Despesas autorizadas (6)	Despesas pagas (7)	Despesas autorizadas e não pagas (8) = (6) - (7)	Devolução de transferências /subsídios no exercício (9)	Obs.
01. /04.08.02.01 - Apoio social	Alínea v) do n.º 1 do artigo 16.º do anexo I da Lei n.º 75/2013, de 12 de setembro	Apoio Social	(PESSOA SINGULAR => ANONIMIZADO RGPD)	19,23	19,23	19,23	0,00	0,00	
01. /04.08.02.01 - Apoio social	Alínea v) do n.º 1 do artigo 16.º do anexo I da Lei n.º 75/2013, de 12 de setembro	Apoio Social	(PESSOA SINGULAR => ANONIMIZADO RGPD)	39,00	39,00	39,00	0,00	0,00	
01. /04.08.02.01 - Apoio social	Alínea v) do n.º 1 do artigo 16.º do anexo I da Lei n.º 75/2013, de 12 de setembro	Apoio Social	(PESSOA SINGULAR => ANONIMIZADO RGPD)	20,85	20,85	20,85	0,00	0,00	
01. /04.08.02.01 - Apoio social	Alínea v) do n.º 1 do artigo 16.º do anexo I da Lei n.º 75/2013, de 12 de setembro	Apoio Social	(PESSOA SINGULAR => ANONIMIZADO RGPD)	15,84	15,84	15,84	0,00	0,00	
01. /04.08.02.01 - Apoio social	Alínea v) do n.º 1 do artigo 16.º do anexo I da Lei n.º 75/2013, de 12 de setembro	Apoio Social	(PESSOA SINGULAR => ANONIMIZADO RGPD)	11,35	11,35	11,35	0,00	0,00	
01. /04.08.02.01 - Apoio social	Alínea v) do n.º 1 do artigo 16.º do anexo I da Lei n.º 75/2013, de 12 de setembro	Apoio Social	(PESSOA SINGULAR => ANONIMIZADO RGPD)	6,33	6,33	6,33	0,00	0,00	
01. /04.08.02.01 - Apoio social	Alínea v) do n.º 1 do artigo 16.º do anexo I da Lei n.º 75/2013, de 12 de setembro	Apoio Social	(PESSOA SINGULAR => ANONIMIZADO RGPD)	77,86	77,86	77,86	0,00	0,00	
01. /04.08.02.01 - Apoio social	Alínea v) do n.º 1 do artigo 16.º do anexo I da Lei n.º 75/2013, de 12 de setembro	Apoio Social	(PESSOA SINGULAR => ANONIMIZADO RGPD)	2,79	2,79	2,79	0,00	0,00	
01. /04.08.02.01 - Apoio social	Alínea v) do n.º 1 do artigo 16.º do anexo I da Lei n.º 75/2013, de 12 de setembro	Apoio Social	(PESSOA SINGULAR => ANONIMIZADO RGPD)	9,32	9,32	9,32	0,00	0,00	
01. /04.08.02.01 - Apoio social	Alínea v) do n.º 1 do artigo 16.º do anexo I da Lei n.º 75/2013, de 12 de setembro	Apoio Social	(PESSOA SINGULAR => ANONIMIZADO RGPD)	3,52	3,52	3,52	0,00	0,00	
01. /04.08.02.01 - Apoio social	Alínea v) do n.º 1 do artigo 16.º do anexo I da Lei n.º 75/2013, de 12 de setembro	Apoio Social	(PESSOA SINGULAR => ANONIMIZADO RGPD)	12,37	12,37	12,37	0,00	0,00	
01. /04.08.02.01 - Apoio social	Alínea v) do n.º 1 do artigo 16.º do anexo I da Lei n.º 75/2013, de 12 de setembro	Apoio Social	(PESSOA SINGULAR => ANONIMIZADO RGPD)	21,31	21,31	21,31	0,00	0,00	
01. /04.08.02.01 - Apoio social	Alínea v) do n.º 1 do artigo 16.º do anexo I da Lei n.º 75/2013, de 12 de setembro	Apoio Social	(PESSOA SINGULAR => ANONIMIZADO RGPD)	4,81	4,81	4,81	0,00	0,00	
01. /04.08.02.01 - Apoio social	Alínea v) do n.º 1 do artigo 16.º do anexo I da Lei n.º 75/2013, de 12 de setembro	Apoio Social	(PESSOA SINGULAR => ANONIMIZADO RGPD)	18,11	18,11	18,11	0,00	0,00	

# Freguesia de Cabreiros e Passos (São Julião)

Concelho de Braga  
NIF: 510.835.260

## Transferências e Subsídios Concedidos de 01/01/2022 até 31/12/2022

Euros

Tipo de despesa (1)	Disposições legais (2)	Finalidade (3)	Entidade beneficiária (4)	Despesas orçamentadas (5)	Despesas autorizadas (6)	Despesas pagas (7)	Despesas autorizadas e não pagas (8) = (6) - (7)	Devolução de transferências /subsídios no exercício (9)	Obs.
01. /04.08.02.01 - Apoio social	Alínea v) do n.º 1 do artigo 16.º do anexo I da Lei n.º 75/2013, de 12 de setembro	Apoio Social	(PESSOA SINGULAR => ANONIMIZADO RGPD)	25,21	25,21	25,21	0,00	0,00	
01. /04.08.02.01 - Apoio social	Alínea v) do n.º 1 do artigo 16.º do anexo I da Lei n.º 75/2013, de 12 de setembro	Apoio Social	(PESSOA SINGULAR => ANONIMIZADO RGPD)	2,08	2,08	2,08	0,00	0,00	
01. /04.08.02.01 - Apoio social	Alínea v) do n.º 1 do artigo 16.º do anexo I da Lei n.º 75/2013, de 12 de setembro	Apoio Social	(PESSOA SINGULAR => ANONIMIZADO RGPD)	11,78	11,78	11,78	0,00	0,00	
01. /04.08.02.01 - Apoio social	Alínea v) do n.º 1 do artigo 16.º do anexo I da Lei n.º 75/2013, de 12 de setembro	Apoio Social	(PESSOA SINGULAR => ANONIMIZADO RGPD)	10,76	10,76	10,76	0,00	0,00	
01. /04.08.02.01 - Apoio social	Alínea v) do n.º 1 do artigo 16.º do anexo I da Lei n.º 75/2013, de 12 de setembro	Apoio Social	(PESSOA SINGULAR => ANONIMIZADO RGPD)	14,48	14,48	14,48	0,00	0,00	
01. /04.08.02.01 - Apoio social	Alínea v) do n.º 1 do artigo 16.º do anexo I da Lei n.º 75/2013, de 12 de setembro	Apoio Social	(PESSOA SINGULAR => ANONIMIZADO RGPD)	11,35	11,35	11,35	0,00	0,00	
01. /04.08.02.01 - Apoio social	Alínea v) do n.º 1 do artigo 16.º do anexo I da Lei n.º 75/2013, de 12 de setembro	Apoio Social	(PESSOA SINGULAR => ANONIMIZADO RGPD)	10,00	10,00	10,00	0,00	0,00	
01. /04.08.02.01 - Apoio social	Alínea v) do n.º 1 do artigo 16.º do anexo I da Lei n.º 75/2013, de 12 de setembro	Apoio Social	(PESSOA SINGULAR => ANONIMIZADO RGPD)	19,77	19,77	19,77	0,00	0,00	
01. /04.08.02.01 - Apoio social	Alínea v) do n.º 1 do artigo 16.º do anexo I da Lei n.º 75/2013, de 12 de setembro	Apoio Social	(PESSOA SINGULAR => ANONIMIZADO RGPD)	21,51	21,51	21,51	0,00	0,00	
01. /04.08.02.01 - Apoio social	Alínea v) do n.º 1 do artigo 16.º do anexo I da Lei n.º 75/2013, de 12 de setembro	Apoio Social	(PESSOA SINGULAR => ANONIMIZADO RGPD)	9,31	9,31	9,31	0,00	0,00	
01. /04.08.02.01 - Apoio social	Alínea v) do n.º 1 do artigo 16.º do anexo I da Lei n.º 75/2013, de 12 de setembro	Apoio Social	(PESSOA SINGULAR => ANONIMIZADO RGPD)	13,39	13,39	13,39	0,00	0,00	
01. /04.08.02.01 - Apoio social	Alínea v) do n.º 1 do artigo 16.º do anexo I da Lei n.º 75/2013, de 12 de setembro	Apoio Social	(PESSOA SINGULAR => ANONIMIZADO RGPD)	5,95	5,95	5,95	0,00	0,00	
01. /04.08.02.01 - Apoio social	Alínea v) do n.º 1 do artigo 16.º do anexo I da Lei n.º 75/2013, de 12 de setembro	Apoio Social	(PESSOA SINGULAR => ANONIMIZADO RGPD)	10,04	10,04	10,04	0,00	0,00	
01. /04.08.02.01 - Apoio social	Alínea v) do n.º 1 do artigo 16.º do anexo I da Lei n.º 75/2013, de 12 de setembro	Apoio Social	(PESSOA SINGULAR => ANONIMIZADO RGPD)	20,61	20,61	20,61	0,00	0,00	

# Freguesia de Cabreiros e Passos (São Julião)

Concelho de Braga  
NIF: 510.835.260

## Transferências e Subsídios Concedidos de 01/01/2022 até 31/12/2022

Euros

Tipo de despesa (1)	Disposições legais (2)	Finalidade (3)	Entidade beneficiária (4)	Despesas orçamentadas (5)	Despesas autorizadas (6)	Despesas pagas (7)	Despesas autorizadas e não pagas (8) = (6) - (7)	Devolução de transferências /subsídios no exercício (9)	O b s .
01. /04.08.02.01 - Apoio social	Alínea v) do n.º 1 do artigo 16.º do anexo I da Lei n.º 75/2013, de 12 de setembro	Apoio Social	(PESSOA SINGULAR => ANONIMIZADO RGPD)	15,20	15,20	15,20	0,00	0,00	
01. /04.08.02.01 - Apoio social	Alínea v) do n.º 1 do artigo 16.º do anexo I da Lei n.º 75/2013, de 12 de setembro	Apoio Social	(PESSOA SINGULAR => ANONIMIZADO RGPD)	9,22	9,22	9,22	0,00	0,00	
01. /04.08.02.01 - Apoio social	Alínea v) do n.º 1 do artigo 16.º do anexo I da Lei n.º 75/2013, de 12 de setembro	Apoio Social	(PESSOA SINGULAR => ANONIMIZADO RGPD)	21,65	21,65	0,00	21,65	0,00	
01. /04.08.02.01 - Apoio social	Alínea v) do n.º 1 do artigo 16.º do anexo I da Lei n.º 75/2013, de 12 de setembro	Apoio Social	(PESSOA SINGULAR => ANONIMIZADO RGPD)	22,13	22,13	22,13	0,00	0,00	
01. /04.08.02.01 - Apoio social	Alínea v) do n.º 1 do artigo 16.º do anexo I da Lei n.º 75/2013, de 12 de setembro	Apoio Social	(PESSOA SINGULAR => ANONIMIZADO RGPD)	23,17	23,17	23,17	0,00	0,00	
01. /04.08.02.01 - Apoio social	Alínea v) do n.º 1 do artigo 16.º do anexo I da Lei n.º 75/2013, de 12 de setembro	Apoio Social	(PESSOA SINGULAR => ANONIMIZADO RGPD)	24,83	24,83	24,83	0,00	0,00	
01. /04.08.02.01 - Apoio social	Alínea v) do n.º 1 do artigo 16.º do anexo I da Lei n.º 75/2013, de 12 de setembro	Apoio Social	(PESSOA SINGULAR => ANONIMIZADO RGPD)	15,90	15,90	0,00	15,90	0,00	
01. /04.08.02.01 - Apoio social	Alínea v) do n.º 1 do artigo 16.º do anexo I da Lei n.º 75/2013, de 12 de setembro	Apoio Social	(PESSOA SINGULAR => ANONIMIZADO RGPD)	21,96	21,96	21,96	0,00	0,00	
01. /04.08.02.01 - Apoio social	Alínea v) do n.º 1 do artigo 16.º do anexo I da Lei n.º 75/2013, de 12 de setembro	Apoio Social	(PESSOA SINGULAR => ANONIMIZADO RGPD)	23,52	23,52	23,52	0,00	0,00	
01. /04.08.02.01 - Apoio social	Alínea v) do n.º 1 do artigo 16.º do anexo I da Lei n.º 75/2013, de 12 de setembro	Apoio Social	(PESSOA SINGULAR => ANONIMIZADO RGPD)	19,70	19,70	19,70	0,00	0,00	
01. /04.08.02.01 - Apoio social	Alínea v) do n.º 1 do artigo 16.º do anexo I da Lei n.º 75/2013, de 12 de setembro	Apoio Social	(PESSOA SINGULAR => ANONIMIZADO RGPD)	21,81	21,81	0,00	21,81	0,00	
01. /04.08.02.01 - Apoio social	Alínea v) do n.º 1 do artigo 16.º do anexo I da Lei n.º 75/2013, de 12 de setembro	Apoio Social	(PESSOA SINGULAR => ANONIMIZADO RGPD)	18,58	18,58	18,58	0,00	0,00	
01. /04.08.02.01 - Apoio social	Alínea v) do n.º 1 do artigo 16.º do anexo I da Lei n.º 75/2013, de 12 de setembro	Apoio Social	207221650 - FARMACIA PIMENTA	53,60	53,60	53,60	0,00	0,00	
01. /04.08.02.01 - Apoio social	Alínea v) do n.º 1 do artigo 16.º do anexo I da Lei n.º 75/2013, de 12 de setembro	Apoio Social	207221650 - FARMACIA PIMENTA	48,21	48,21	48,21	0,00	0,00	



# Freguesia de Cabreiros e Passos (São Julião)

Concelho de Braga  
NIF: 510.835.260

## Transferências e Subsídios Concedidos de 01/01/2022 até 31/12/2022

Euros

Tipo de despesa (1)	Disposições legais (2)	Finalidade (3)	Entidade beneficiária (4)	Despesas orçamentadas (5)	Despesas autorizadas (6)	Despesas pagas (7)	Despesas autorizadas e não pagas (8) = (6) - (7)	Devolução de transferências /subsídios no exercício (9)	Obs.
01. /04.08.02.01 - Apoio social	Alínea v) do n.º 1 do artigo 16.º do anexo I da Lei n.º 75/2013, de 12 de setembro	Apoio Social	207221650 - FARMACIA PIMENTA	48,21	48,21	48,21	0,00	0,00	
01. /04.08.02.01 - Apoio social	Alínea v) do n.º 1 do artigo 16.º do anexo I da Lei n.º 75/2013, de 12 de setembro	Apoio Social	207221650 - FARMACIA PIMENTA	4,85	4,85	4,85	0,00	0,00	
01. /04.08.02.01 - Apoio social	Alínea v) do n.º 1 do artigo 16.º do anexo I da Lei n.º 75/2013, de 12 de setembro	Apoio Social	(PESSOA SINGULAR => ANONIMIZADO RGPL)	8,79	8,79	8,79	0,00	0,00	
01. /04.08.02.01 - Apoio social	Alínea v) do n.º 1 do artigo 16.º do anexo I da Lei n.º 75/2013, de 12 de setembro	Apoio Social	(PESSOA SINGULAR => ANONIMIZADO RGPL)	9,64	9,64	9,64	0,00	0,00	
01. /04.08.02.01 - Apoio social	Alínea v) do n.º 1 do artigo 16.º do anexo I da Lei n.º 75/2013, de 12 de setembro	Apoio Social	(PESSOA SINGULAR => ANONIMIZADO RGPL)	12,49	12,49	12,49	0,00	0,00	
01. /04.08.02.01 - Apoio social	Alínea v) do n.º 1 do artigo 16.º do anexo I da Lei n.º 75/2013, de 12 de setembro	Apoio Social	(PESSOA SINGULAR => ANONIMIZADO RGPL)	21,50	21,50	21,50	0,00	0,00	
01. /04.08.02.01 - Apoio social	Alínea v) do n.º 1 do artigo 16.º do anexo I da Lei n.º 75/2013, de 12 de setembro	Apoio Social	(PESSOA SINGULAR => ANONIMIZADO RGPL)	26,60	26,60	26,60	0,00	0,00	
01. /04.08.02.01 - Apoio social	Alínea v) do n.º 1 do artigo 16.º do anexo I da Lei n.º 75/2013, de 12 de setembro	Apoio Social	(PESSOA SINGULAR => ANONIMIZADO RGPL)	8,52	8,52	8,52	0,00	0,00	
01. /04.08.02.01 - Apoio social	Alínea v) do n.º 1 do artigo 16.º do anexo I da Lei n.º 75/2013, de 12 de setembro	Apoio Social	(PESSOA SINGULAR => ANONIMIZADO RGPL)	17,94	17,94	17,94	0,00	0,00	
01. /04.08.02.01 - Apoio social	Alínea v) do n.º 1 do artigo 16.º do anexo I da Lei n.º 75/2013, de 12 de setembro	Apoio Social	(PESSOA SINGULAR => ANONIMIZADO RGPL)	21,20	21,20	21,20	0,00	0,00	
01. /04.08.02.01 - Apoio social	Alínea v) do n.º 1 do artigo 16.º do anexo I da Lei n.º 75/2013, de 12 de setembro	Apoio Social	(PESSOA SINGULAR => ANONIMIZADO RGPL)	11,40	11,40	11,40	0,00	0,00	
01. /04.08.02.01 - Apoio social	Alínea v) do n.º 1 do artigo 16.º do anexo I da Lei n.º 75/2013, de 12 de setembro	Apoio Social	(PESSOA SINGULAR => ANONIMIZADO RGPL)	22,76	22,76	22,76	0,00	0,00	
01. /04.08.02.01 - Apoio social	Alínea v) do n.º 1 do artigo 16.º do anexo I da Lei n.º 75/2013, de 12 de setembro	Apoio Social	(PESSOA SINGULAR => ANONIMIZADO RGPL)	20,17	20,17	20,17	0,00	0,00	
01. /04.08.02.01 - Apoio social	Alínea v) do n.º 1 do artigo 16.º do anexo I da Lei n.º 75/2013, de 12 de setembro	Apoio Social	(PESSOA SINGULAR => ANONIMIZADO RGPL)	21,63	21,63	21,63	0,00	0,00	

# Freguesia de Cabreiros e Passos (São Julião)

Concelho de Braga  
NIF: 510.835.260

## Transferências e Subsídios Concedidos de 01/01/2022 até 31/12/2022

Euros

Tipo de despesa (1)	Disposições legais (2)	Finalidade (3)	Entidade beneficiária (4)	Despesas orçamentadas (5)	Despesas autorizadas (6)	Despesas pagas (7)	Despesas autorizadas e não pagas (8) = (6) - (7)	Devolução de transferências /subsídios no exercício (9)	O b s .
01. /04.08.02.01 - Apoio social	Alínea v) do n.º 1 do artigo 16.º do anexo I da Lei n.º 75/2013, de 12 de setembro	Apoio Social	(PESSOA SINGULAR => ANONIMIZADO RGPD)	17,05	17,05	17,05	0,00	0,00	
01. /04.08.02.01 - Apoio social	Alínea v) do n.º 1 do artigo 16.º do anexo I da Lei n.º 75/2013, de 12 de setembro	Apoio Social	(PESSOA SINGULAR => ANONIMIZADO RGPD)	11,86	11,86	11,86	0,00	0,00	
01. /04.08.02.01 - Apoio social	Alínea v) do n.º 1 do artigo 16.º do anexo I da Lei n.º 75/2013, de 12 de setembro	Apoio Social	(PESSOA SINGULAR => ANONIMIZADO RGPD)	21,03	21,03	21,03	0,00	0,00	
01. /04.08.02.01 - Apoio social	Alínea v) do n.º 1 do artigo 16.º do anexo I da Lei n.º 75/2013, de 12 de setembro	Apoio Social	(PESSOA SINGULAR => ANONIMIZADO RGPD)	10,37	10,37	10,37	0,00	0,00	
01. /04.08.02.01 - Apoio social	Alínea v) do n.º 1 do artigo 16.º do anexo I da Lei n.º 75/2013, de 12 de setembro	Apoio Social	(PESSOA SINGULAR => ANONIMIZADO RGPD)	3,50	3,50	3,50	0,00	0,00	
01. /04.08.02.01 - Apoio social	Alínea v) do n.º 1 do artigo 16.º do anexo I da Lei n.º 75/2013, de 12 de setembro	Apoio Social	(PESSOA SINGULAR => ANONIMIZADO RGPD)	21,81	21,81	21,81	0,00	0,00	
01. /04.08.02.01 - Apoio social	Alínea v) do n.º 1 do artigo 16.º do anexo I da Lei n.º 75/2013, de 12 de setembro	Apoio Social	(PESSOA SINGULAR => ANONIMIZADO RGPD)	50,12	50,12	50,12	0,00	0,00	
01. /04.08.02.01 - Apoio social	Alínea v) do n.º 1 do artigo 16.º do anexo I da Lei n.º 75/2013, de 12 de setembro	Apoio Social	(PESSOA SINGULAR => ANONIMIZADO RGPD)	18,90	18,90	18,90	0,00	0,00	
01. /04.08.02.01 - Apoio social	Alínea v) do n.º 1 do artigo 16.º do anexo I da Lei n.º 75/2013, de 12 de setembro	Apoio Social	(PESSOA SINGULAR => ANONIMIZADO RGPD)	2,79	2,79	2,79	0,00	0,00	
01. /04.08.02.01 - Apoio social	Alínea v) do n.º 1 do artigo 16.º do anexo I da Lei n.º 75/2013, de 12 de setembro	Apoio Social	(PESSOA SINGULAR => ANONIMIZADO RGPD)	29,60	29,60	29,60	0,00	0,00	
01. /04.08.02.01 - Apoio social	Alínea v) do n.º 1 do artigo 16.º do anexo I da Lei n.º 75/2013, de 12 de setembro	Apoio Social	(PESSOA SINGULAR => ANONIMIZADO RGPD)	21,32	21,32	21,32	0,00	0,00	
01. /04.08.02.01 - Apoio social	Alínea v) do n.º 1 do artigo 16.º do anexo I da Lei n.º 75/2013, de 12 de setembro	Apoio Social	207221650 - FARMACIA PIMENTA	58,70	58,70	58,70	0,00	0,00	
01. /04.08.02.01 - Apoio social	Alínea v) do n.º 1 do artigo 16.º do anexo I da Lei n.º 75/2013, de 12 de setembro	Apoio Social	(PESSOA SINGULAR => ANONIMIZADO RGPD)	99,93	99,93	99,93	0,00	0,00	
01. /04.08.02.01 - Apoio social	Alínea v) do n.º 1 do artigo 16.º do anexo I da Lei n.º 75/2013, de 12 de setembro	Apoio Social	(PESSOA SINGULAR => ANONIMIZADO RGPD)	16,29	16,29	16,29	0,00	0,00	

# Freguesia de Cabreiros e Passos (São Julião)

Concelho de Braga  
NIF: 510.835.260

## Transferências e Subsídios Concedidos de 01/01/2022 até 31/12/2022

Euros

Tipo de despesa (1)	Disposições legais (2)	Finalidade (3)	Entidade beneficiária (4)	Despesas orçamentadas (5)	Despesas autorizadas (6)	Despesas pagas (7)	Despesas autorizadas e não pagas (8) = (6) - (7)	Devolução de transferências /subsídios no exercício (9)	Obs.
01. /04.08.02.01 - Apoio social	Alínea v) do n.º 1 do artigo 16.º do anexo I da Lei n.º 75/2013, de 12 de setembro	Apoio Social	(PESSOA SINGULAR => ANONIMIZADO RGPD)	21,52	21,52	21,52	0,00	0,00	
01. /04.08.02.01 - Apoio social	Alínea v) do n.º 1 do artigo 16.º do anexo I da Lei n.º 75/2013, de 12 de setembro	Apoio Social	(PESSOA SINGULAR => ANONIMIZADO RGPD)	2,68	2,68	2,68	0,00	0,00	
01. /04.08.02.01 - Apoio social	Alínea v) do n.º 1 do artigo 16.º do anexo I da Lei n.º 75/2013, de 12 de setembro	Apoio Social	(PESSOA SINGULAR => ANONIMIZADO RGPD)	10,47	10,47	10,47	0,00	0,00	
01. /04.08.02.01 - Apoio social	Alínea v) do n.º 1 do artigo 16.º do anexo I da Lei n.º 75/2013, de 12 de setembro	Apoio Social	(PESSOA SINGULAR => ANONIMIZADO RGPD)	11,18	11,18	11,18	0,00	0,00	
01. /04.08.02.01 - Apoio social	Alínea v) do n.º 1 do artigo 16.º do anexo I da Lei n.º 75/2013, de 12 de setembro	Apoio Social	(PESSOA SINGULAR => ANONIMIZADO RGPD)	2,69	2,69	2,69	0,00	0,00	
01. /04.08.02.01 - Apoio social	Alínea v) do n.º 1 do artigo 16.º do anexo I da Lei n.º 75/2013, de 12 de setembro	Apoio Social	(PESSOA SINGULAR => ANONIMIZADO RGPD)	16,68	16,68	16,68	0,00	0,00	
01. /04.08.02.01 - Apoio social	Alínea v) do n.º 1 do artigo 16.º do anexo I da Lei n.º 75/2013, de 12 de setembro	Apoio Social	207221650 - FARMACIA PIMENTA	107,45	107,45	107,45	0,00	0,00	
01. /04.08.02.01 - Apoio social	Alínea v) do n.º 1 do artigo 16.º do anexo I da Lei n.º 75/2013, de 12 de setembro	Apoio Social	(PESSOA SINGULAR => ANONIMIZADO RGPD)	18,00	18,00	18,00	0,00	0,00	
01. /04.08.02.01 - Apoio social	Alínea v) do n.º 1 do artigo 16.º do anexo I da Lei n.º 75/2013, de 12 de setembro	Apoio Social	(PESSOA SINGULAR => ANONIMIZADO RGPD)	15,60	15,60	15,60	0,00	0,00	
01. /04.08.02.01 - Apoio social	Alínea v) do n.º 1 do artigo 16.º do anexo I da Lei n.º 75/2013, de 12 de setembro	Apoio Social	(PESSOA SINGULAR => ANONIMIZADO RGPD)	74,88	74,88	74,88	0,00	0,00	
01. /04.08.02.01 - Apoio social	Alínea v) do n.º 1 do artigo 16.º do anexo I da Lei n.º 75/2013, de 12 de setembro	Donativos	501310762 - Associação de São Jose	200,00	200,00	200,00	0,00	0,00	
01. /04.08.02.01 - Apoio social	Alínea v) do n.º 1 do artigo 16.º do anexo I da Lei n.º 75/2013, de 12 de setembro	Apoio Social	(PESSOA SINGULAR => ANONIMIZADO RGPD)	12,75	12,75	12,75	0,00	0,00	
01. /04.08.02.01 - Apoio social	Alínea v) do n.º 1 do artigo 16.º do anexo I da Lei n.º 75/2013, de 12 de setembro	Apoio Social	(PESSOA SINGULAR => ANONIMIZADO RGPD)	16,72	16,72	16,72	0,00	0,00	
01. /04.08.02.01 - Apoio social	Alínea v) do n.º 1 do artigo 16.º do anexo I da Lei n.º 75/2013, de 12 de setembro	Apoio Social	(PESSOA SINGULAR => ANONIMIZADO RGPD)	8,32	8,32	8,32	0,00	0,00	

# Freguesia de Cabreiros e Passos (São Julião)

Concelho de Braga  
NIF: 510.835.260

## Transferências e Subsídios Concedidos de 01/01/2022 até 31/12/2022

Euros

Tipo de despesa (1)	Disposições legais (2)	Finalidade (3)	Entidade beneficiária (4)	Despesas orçamentadas (5)	Despesas autorizadas (6)	Despesas pagas (7)	Despesas autorizadas e não pagas (8) = (6) - (7)	Devolução de transferências /subsídios no exercício (9)	Obs.
01. /04.08.02.01 - Apoio social	Alínea v) do n.º 1 do artigo 16.º do anexo I da Lei n.º 75/2013, de 12 de setembro	Apoio Social	(PESSOA SINGULAR => ANONIMIZADO RGPD)	15,74	15,74	15,74	0,00	0,00	
01. /04.08.02.01 - Apoio social	Alínea v) do n.º 1 do artigo 16.º do anexo I da Lei n.º 75/2013, de 12 de setembro	Apoio Social	(PESSOA SINGULAR => ANONIMIZADO RGPD)	16,02	16,02	16,02	0,00	0,00	
01. /04.08.02.01 - Apoio social	Alínea v) do n.º 1 do artigo 16.º do anexo I da Lei n.º 75/2013, de 12 de setembro	Apoio Social	(PESSOA SINGULAR => ANONIMIZADO RGPD)	12,49	12,49	12,49	0,00	0,00	
01. /04.08.02.01 - Apoio social	Alínea v) do n.º 1 do artigo 16.º do anexo I da Lei n.º 75/2013, de 12 de setembro	Apoio Social	(PESSOA SINGULAR => ANONIMIZADO RGPD)	8,99	8,99	8,99	0,00	0,00	
01. /04.08.02.01 - Apoio social	Alínea v) do n.º 1 do artigo 16.º do anexo I da Lei n.º 75/2013, de 12 de setembro	Apoio Social	(PESSOA SINGULAR => ANONIMIZADO RGPD)	6,68	6,68	6,68	0,00	0,00	
01. /04.08.02.01 - Apoio social	Alínea v) do n.º 1 do artigo 16.º do anexo I da Lei n.º 75/2013, de 12 de setembro	Apoio Social	(PESSOA SINGULAR => ANONIMIZADO RGPD)	14,70	14,70	14,70	0,00	0,00	
01. /04.08.02.01 - Apoio social	Alínea v) do n.º 1 do artigo 16.º do anexo I da Lei n.º 75/2013, de 12 de setembro	Apoio Social	(PESSOA SINGULAR => ANONIMIZADO RGPD)	9,36	9,36	9,36	0,00	0,00	
01. /04.08.02.01 - Apoio social	Alínea v) do n.º 1 do artigo 16.º do anexo I da Lei n.º 75/2013, de 12 de setembro	Apoio Social	(PESSOA SINGULAR => ANONIMIZADO RGPD)	12,56	12,56	12,56	0,00	0,00	
01. /04.08.02.01 - Apoio social	Alínea v) do n.º 1 do artigo 16.º do anexo I da Lei n.º 75/2013, de 12 de setembro	Apoio Social	207221650 - FARMACIA PIMENTA	107,70	107,70	107,70	0,00	0,00	
01. /04.08.02.01 - Apoio social	Alínea v) do n.º 1 do artigo 16.º do anexo I da Lei n.º 75/2013, de 12 de setembro	Apoio Social	(PESSOA SINGULAR => ANONIMIZADO RGPD)	12,90	12,90	12,90	0,00	0,00	
01. /04.08.02.01 - Apoio social	Alínea v) do n.º 1 do artigo 16.º do anexo I da Lei n.º 75/2013, de 12 de setembro	Apoio Social	207221650 - FARMACIA PIMENTA	75,50	75,50	75,50	0,00	0,00	
01. /04.08.02.01 - Apoio social	Alínea v) do n.º 1 do artigo 16.º do anexo I da Lei n.º 75/2013, de 12 de setembro	Apoio Social	(PESSOA SINGULAR => ANONIMIZADO RGPD)	20,76	20,76	20,76	0,00	0,00	
01. /04.08.02.01 - Apoio social	Alínea v) do n.º 1 do artigo 16.º do anexo I da Lei n.º 75/2013, de 12 de setembro	Apoio Social	(PESSOA SINGULAR => ANONIMIZADO RGPD)	6,40	6,40	6,40	0,00	0,00	
01. /04.08.02.01 - Apoio social	Alínea v) do n.º 1 do artigo 16.º do anexo I da Lei n.º 75/2013, de 12 de setembro	Apoio Social	(PESSOA SINGULAR => ANONIMIZADO RGPD)	21,59	21,59	21,59	0,00	0,00	

# Freguesia de Cabreiros e Passos (São Julião)

Concelho de Braga  
NIF: 510.835.260

## Transferências e Subsídios Concedidos de 01/01/2022 até 31/12/2022

Euros

Tipo de despesa (1)	Disposições legais (2)	Finalidade (3)	Entidade beneficiária (4)	Despesas orçamentadas (5)	Despesas autorizadas (6)	Despesas pagas (7)	Despesas autorizadas e não pagas (8) = (6) - (7)	Devolução de transferências /subsídios no exercício (9)	Obs.
01. /04.08.02.01 - Apoio social	Alínea v) do n.º 1 do artigo 16.º do anexo I da Lei n.º 75/2013, de 12 de setembro	Apoio Social	(PESSOA SINGULAR => ANONIMIZADO RGPLD)	15,71	15,71	15,71	0,00	0,00	
01. /04.08.02.01 - Apoio social	Alínea v) do n.º 1 do artigo 16.º do anexo I da Lei n.º 75/2013, de 12 de setembro	Apoio Social	(PESSOA SINGULAR => ANONIMIZADO RGPLD)	10,66	10,66	10,66	0,00	0,00	
01. /04.08.02.01 - Apoio social	Alínea v) do n.º 1 do artigo 16.º do anexo I da Lei n.º 75/2013, de 12 de setembro	Apoio Social	(PESSOA SINGULAR => ANONIMIZADO RGPLD)	23,02	23,02	23,02	0,00	0,00	
01. /04.08.02.01 - Apoio social	Alínea v) do n.º 1 do artigo 16.º do anexo I da Lei n.º 75/2013, de 12 de setembro	Apoio Social	(PESSOA SINGULAR => ANONIMIZADO RGPLD)	16,70	16,70	16,70	0,00	0,00	
01. /04.08.02.01 - Apoio social	Alínea v) do n.º 1 do artigo 16.º do anexo I da Lei n.º 75/2013, de 12 de setembro	Apoio Social	(PESSOA SINGULAR => ANONIMIZADO RGPLD)	11,74	11,74	11,74	0,00	0,00	
01. /04.08.02.01 - Apoio social	Alínea v) do n.º 1 do artigo 16.º do anexo I da Lei n.º 75/2013, de 12 de setembro	Apoio Social	(PESSOA SINGULAR => ANONIMIZADO RGPLD)	13,82	13,82	13,82	0,00	0,00	
01. /04.08.02.01 - Apoio social	Alínea v) do n.º 1 do artigo 16.º do anexo I da Lei n.º 75/2013, de 12 de setembro	Apoio Social	(PESSOA SINGULAR => ANONIMIZADO RGPLD)	2,71	2,71	2,71	0,00	0,00	
01. /04.08.02.01 - Apoio social	Alínea v) do n.º 1 do artigo 16.º do anexo I da Lei n.º 75/2013, de 12 de setembro	Apoio Social	(PESSOA SINGULAR => ANONIMIZADO RGPLD)	5,58	5,58	5,58	0,00	0,00	
01. /04.08.02.01 - Apoio social	Alínea v) do n.º 1 do artigo 16.º do anexo I da Lei n.º 75/2013, de 12 de setembro	Apoio Social	207221650 - FARMACIA PIMENTA	8,60	8,60	8,60	0,00	0,00	
01. /04.08.02.01 - Apoio social	Alínea v) do n.º 1 do artigo 16.º do anexo I da Lei n.º 75/2013, de 12 de setembro	Apoio Social	(PESSOA SINGULAR => ANONIMIZADO RGPLD)	2,94	2,94	2,94	0,00	0,00	
01. /04.08.02.01 - Apoio social	Alínea v) do n.º 1 do artigo 16.º do anexo I da Lei n.º 75/2013, de 12 de setembro	Apoio Social	(PESSOA SINGULAR => ANONIMIZADO RGPLD)	7,66	7,66	7,66	0,00	0,00	
01. /04.08.02.01 - Apoio social	Alínea v) do n.º 1 do artigo 16.º do anexo I da Lei n.º 75/2013, de 12 de setembro	Apoio Social	207221650 - FARMACIA PIMENTA	9,79	9,79	9,79	0,00	0,00	
01. /04.08.02.01 - Apoio social	Alínea v) do n.º 1 do artigo 16.º do anexo I da Lei n.º 75/2013, de 12 de setembro	Apoio Social	(PESSOA SINGULAR => ANONIMIZADO RGPLD)	24,14	24,14	24,14	0,00	0,00	
01. /04.08.02.01 - Apoio social	Alínea v) do n.º 1 do artigo 16.º do anexo I da Lei n.º 75/2013, de 12 de setembro	Apoio Social	(PESSOA SINGULAR => ANONIMIZADO RGPLD)	11,35	11,35	11,35	0,00	0,00	

# Freguesia de Cabreiros e Passos (São Julião)

Concelho de Braga  
NIF: 510.835.260

Pág. n.º 13

## Transferências e Subsídios Concedidos de 01/01/2022 até 31/12/2022

Euros

Tipo de despesa (1)	Disposições legais (2)	Finalidade (3)	Entidade beneficiária (4)	Despesas orçamentadas (5)	Despesas autorizadas (6)	Despesas pagas (7)	Despesas autorizadas e não pagas (8) = (6) - (7)	Devolução de transferências /subsídios no exercício (9)	O b s .
01. /04.08.02.01 - Apoio social	Alínea v) do n.º 1 do artigo 16.º do anexo I da Lei n.º 75/2013, de 12 de setembro	Apoio Social	(PESSOA SINGULAR => ANONIMIZADO RGPD)	4,87	4,87	4,87	0,00	0,00	
01. /04.08.02.01 - Apoio social	Alínea v) do n.º 1 do artigo 16.º do anexo I da Lei n.º 75/2013, de 12 de setembro	Apoio Social	(PESSOA SINGULAR => ANONIMIZADO RGPD)	9,79	9,79	9,79	0,00	0,00	
01. /04.08.02.01 - Apoio social	Alínea v) do n.º 1 do artigo 16.º do anexo I da Lei n.º 75/2013, de 12 de setembro	Apoio Social	(PESSOA SINGULAR => ANONIMIZADO RGPD)	11,49	11,49	11,49	0,00	0,00	
01. /04.08.02.01 - Apoio social	Alínea v) do n.º 1 do artigo 16.º do anexo I da Lei n.º 75/2013, de 12 de setembro	Apoio Social	207221650 - FARMACIA PIMENTA	44,00	44,00	44,00	0,00	0,00	
01. /04.08.02.01 - Apoio social	Alínea v) do n.º 1 do artigo 16.º do anexo I da Lei n.º 75/2013, de 12 de setembro	Apoio Social	(PESSOA SINGULAR => ANONIMIZADO RGPD)	5,17	5,17	5,17	0,00	0,00	
01. /04.08.02.01 - Apoio social	Alínea v) do n.º 1 do artigo 16.º do anexo I da Lei n.º 75/2013, de 12 de setembro	Apoio Social	503786691 - TEP - DISTRIBUIÇÃO DE PROD. ALIM,LDA	1 625,25	1 625,25	0,00	1 625,25	0,00	
01. /04.08.02.01 - Apoio social	Alínea v) do n.º 1 do artigo 16.º do anexo I da Lei n.º 75/2013, de 12 de setembro	Apoio Social	(PESSOA SINGULAR => ANONIMIZADO RGPD)	87,23	87,23	87,23	0,00	0,00	
01. /04.08.02.01 - Apoio social	Alínea v) do n.º 1 do artigo 16.º do anexo I da Lei n.º 75/2013, de 12 de setembro	Apoio Social	(PESSOA SINGULAR => ANONIMIZADO RGPD)	23,14	23,14	23,14	0,00	0,00	
01. /04.08.02.01 - Apoio social	Alínea v) do n.º 1 do artigo 16.º do anexo I da Lei n.º 75/2013, de 12 de setembro	Apoio Social	(PESSOA SINGULAR => ANONIMIZADO RGPD)	6,57	6,57	0,00	6,57	0,00	
01. /04.08.02.01 - Apoio social	Alínea v) do n.º 1 do artigo 16.º do anexo I da Lei n.º 75/2013, de 12 de setembro	Apoio Social	(PESSOA SINGULAR => ANONIMIZADO RGPD)	3,30	3,30	0,00	3,30	0,00	
01. /04.08.02.01 - Apoio social	Alínea v) do n.º 1 do artigo 16.º do anexo I da Lei n.º 75/2013, de 12 de setembro	Apoio Social	(PESSOA SINGULAR => ANONIMIZADO RGPD)	22,37	22,37	0,00	22,37	0,00	
01. /04.08.02.01 - Apoio social	Alínea v) do n.º 1 do artigo 16.º do anexo I da Lei n.º 75/2013, de 12 de setembro	Apoio Social	(PESSOA SINGULAR => ANONIMIZADO RGPD)	19,61	19,61	0,00	19,61	0,00	
01. /04.08.02.01 - Apoio social	Alínea v) do n.º 1 do artigo 16.º do anexo I da Lei n.º 75/2013, de 12 de setembro	Apoio Social	(PESSOA SINGULAR => ANONIMIZADO RGPD)	15,21	15,21	0,00	15,21	0,00	
01. /04.08.02.01 - Apoio social	Alínea v) do n.º 1 do artigo 16.º do anexo I da Lei n.º 75/2013, de 12 de setembro	Apoio Social	207221650 - FARMACIA PIMENTA	17,00	17,00	0,00	17,00	0,00	

Sede (Cabreiros): Avenida São Miguel nº 1 \* 4705-383 CABREIROS BRG \*\*\* Delegação em Passos (S. Julião): Largo Padre Mário César Marques, nº 7 \* 4705-807 Passos (S. Julião) \*

Tel.: 253 911 827

Email: jfcabreirospassos@gmail.com Software:www.modulac.pt

Pág. 85

# Freguesia de Cabreiros e Passos (São Julião)

Concelho de Braga  
NIF: 510.835.260

Pág. n.º 14

Transferências e Subsídios Concedidos de 01/01/2022 até 31/12/2022

Euros

Tipo de despesa (1)	Disposições legais (2)	Finalidade (3)	Entidade beneficiária (4)	Despesas orçamentadas (5)	Despesas autorizadas (6)	Despesas pagas (7)	Despesas autorizadas e não pagas (8) = (6) - (7)	Devolução de transferências /subsídios no exercício (9)	Obs.
01. /04.08.02.01 - Apoio social	Alínea v) do n.º 1 do artigo 16.º do anexo I da Lei n.º 75/2013, de 12 de setembro	Apoio Social	(PESSOA SINGULAR => ANONIMIZADO RGPD)	7,95	7,95	7,95	0,00	0,00	
01. /04.08.02.01 - Apoio social	Alínea v) do n.º 1 do artigo 16.º do anexo I da Lei n.º 75/2013, de 12 de setembro	Apoio Social	(PESSOA SINGULAR => ANONIMIZADO RGPD)	19,27	19,27	0,00	19,27	0,00	
01. /04.08.02.01 - Apoio social	Alínea v) do n.º 1 do artigo 16.º do anexo I da Lei n.º 75/2013, de 12 de setembro	Apoio Social	(PESSOA SINGULAR => ANONIMIZADO RGPD)	17,56	17,56	0,00	17,56	0,00	
01. /04.08.02.01 - Apoio social	Alínea v) do n.º 1 do artigo 16.º do anexo I da Lei n.º 75/2013, de 12 de setembro	Apoio Social	207221650 - FARMACIA PIMENTA	27,25	27,25	0,00	27,25	0,00	
01. /04.08.02.01 - Apoio social	Alínea v) do n.º 1 do artigo 16.º do anexo I da Lei n.º 75/2013, de 12 de setembro	Apoio Social	(PESSOA SINGULAR => ANONIMIZADO RGPD)	19,87	19,87	0,00	19,87	0,00	
01. /04.08.02.01 - Apoio social	Alínea v) do n.º 1 do artigo 16.º do anexo I da Lei n.º 75/2013, de 12 de setembro	Apoio Social	(PESSOA SINGULAR => ANONIMIZADO RGPD)	20,02	20,02	0,00	20,02	0,00	
01. /04.08.02.01 - Apoio social	Alínea v) do n.º 1 do artigo 16.º do anexo I da Lei n.º 75/2013, de 12 de setembro	Apoio Social	(PESSOA SINGULAR => ANONIMIZADO RGPD)	4,58	4,58	0,00	4,58	0,00	
01. /04.08.02.01 - Apoio social	Alínea v) do n.º 1 do artigo 16.º do anexo I da Lei n.º 75/2013, de 12 de setembro	Apoio Social	(PESSOA SINGULAR => ANONIMIZADO RGPD)	20,04	20,04	0,00	20,04	0,00	
01. /04.08.02.01 - Apoio social	Alínea v) do n.º 1 do artigo 16.º do anexo I da Lei n.º 75/2013, de 12 de setembro	Apoio Social	(PESSOA SINGULAR => ANONIMIZADO RGPD)	10,67	10,67	10,67	0,00	0,00	
01. /04.08.02.01 - Apoio social	Alínea v) do n.º 1 do artigo 16.º do anexo I da Lei n.º 75/2013, de 12 de setembro	Donativo	(PESSOA SINGULAR => ANONIMIZADO RGPD)	9,67	9,67	0,00	9,67	0,00	
01. /04.08.02.01 - Apoio social	Alínea v) do n.º 1 do artigo 16.º do anexo I da Lei n.º 75/2013, de 12 de setembro	Donativo	(PESSOA SINGULAR => ANONIMIZADO RGPD)	21,55	21,55	0,00	21,55	0,00	
01. /04.08.02.01 - Apoio social	Alínea v) do n.º 1 do artigo 16.º do anexo I da Lei n.º 75/2013, de 12 de setembro	Donativo	(PESSOA SINGULAR => ANONIMIZADO RGPD)	6,57	6,57	0,00	6,57	0,00	
01. /04.08.02.01 - Apoio social	Alínea v) do n.º 1 do artigo 16.º do anexo I da Lei n.º 75/2013, de 12 de setembro	Donativo	(PESSOA SINGULAR => ANONIMIZADO RGPD)	3,30	3,30	0,00	3,30	0,00	
01. /04.08.02.01 - Apoio social	Alínea v) do n.º 1 do artigo 16.º do anexo I da Lei n.º 75/2013, de 12 de setembro	Donativo	(PESSOA SINGULAR => ANONIMIZADO RGPD)	22,37	22,37	0,00	22,37	0,00	

Sede (Cabreiros): Avenida São Miguel nº 1 \* 4705-383 CABREIROS BRG \*\*\* Delegação em Passos (S. Julião): Largo Padre Mário César Marques, nº 7 \* 4705-807 Passos (S. Julião) \*

Tel.: 253 911 827

Email: jfcabreirospassos@gmail.com Software: www.modulac.pt

Pág. 86

# Freguesia de Cabreiros e Passos (São Julião)

Concelho de Braga  
NIF: 510.835.260

Pág. n.º 15

## Transferências e Subsídios Concedidos de 01/01/2022 até 31/12/2022

Euros

Tipo de despesa (1)	Disposições legais (2)	Finalidade (3)	Entidade beneficiária (4)	Despesas orçamentadas (5)	Despesas autorizadas (6)	Despesas pagas (7)	Despesas autorizadas e não pagas (8) = (6) - (7)	Devolução de transferências /subsídios no exercício (9)	Obs.
01. /04.08.02.01 - Apoio social	Alínea v) do n.º 1 do artigo 16.º do anexo I da Lei n.º 75/2013, de 12 de setembro	maria helena ribeiro rocha	(PESSOA SINGULAR => ANONIMIZADO RGPD)	19,61	19,61	0,00	19,61	0,00	
01. /04.08.02.01 - Apoio social	Alínea v) do n.º 1 do artigo 16.º do anexo I da Lei n.º 75/2013, de 12 de setembro	Donativos	(PESSOA SINGULAR => ANONIMIZADO RGPD)	15,21	15,21	0,00	15,21	0,00	
01. /04.08.02.01 - Apoio social	Alínea v) do n.º 1 do artigo 16.º do anexo I da Lei n.º 75/2013, de 12 de setembro	Donativo	(PESSOA SINGULAR => ANONIMIZADO RGPD)	15,90	15,90	0,00	15,90	0,00	
01. /04.08.02.01 - Apoio social	Alínea v) do n.º 1 do artigo 16.º do anexo I da Lei n.º 75/2013, de 12 de setembro	Donativo	(PESSOA SINGULAR => ANONIMIZADO RGPD)	19,27	19,27	0,00	19,27	0,00	
01. /04.08.02.01 - Apoio social	Alínea v) do n.º 1 do artigo 16.º do anexo I da Lei n.º 75/2013, de 12 de setembro	Donativo	(PESSOA SINGULAR => ANONIMIZADO RGPD)	17,56	17,56	0,00	17,56	0,00	
01. /04.08.02.01 - Apoio social	Alínea v) do n.º 1 do artigo 16.º do anexo I da Lei n.º 75/2013, de 12 de setembro	Donativo	(PESSOA SINGULAR => ANONIMIZADO RGPD)	19,87	19,87	0,00	19,87	0,00	
01. /04.08.02.01 - Apoio social	Alínea v) do n.º 1 do artigo 16.º do anexo I da Lei n.º 75/2013, de 12 de setembro	Donativo	(PESSOA SINGULAR => ANONIMIZADO RGPD)	20,02	20,02	0,00	20,02	0,00	
01. /04.08.02.01 - Apoio social	Alínea v) do n.º 1 do artigo 16.º do anexo I da Lei n.º 75/2013, de 12 de setembro	Donativo	(PESSOA SINGULAR => ANONIMIZADO RGPD)	4,58	4,58	0,00	4,58	0,00	
01. /04.08.02.01 - Apoio social	Alínea v) do n.º 1 do artigo 16.º do anexo I da Lei n.º 75/2013, de 12 de setembro	Felicidade Esteves Costa	(PESSOA SINGULAR => ANONIMIZADO RGPD)	20,04	20,04	0,00	20,04	0,00	
01. /04.08.02.01 - Apoio social	Alínea v) do n.º 1 do artigo 16.º do anexo I da Lei n.º 75/2013, de 12 de setembro	Felicidade Esteves Costa	(PESSOA SINGULAR => ANONIMIZADO RGPD)	21,81	21,81	0,00	21,81	0,00	
01. /04.08.02.01 - Apoio social	Alínea v) do n.º 1 do artigo 16.º do anexo I da Lei n.º 75/2013, de 12 de setembro	Donativo	207221650 - FARMACIA PIMENTA	44,25	44,25	0,00	44,25	0,00	
01. /04.08.02.01 - Apoio social	Alínea v) do n.º 1 do artigo 16.º do anexo I da Lei n.º 75/2013, de 12 de setembro	Apoio Social	513411399 - Reflexo Sortido - Unipessoal,Lda	3 102,84	3 102,84	0,00	3 102,84	3 102,84	
<b>Total Transferências Correntes</b>				<b>30 896,66</b>	<b>30 896,66</b>	<b>23 105,31</b>	<b>7 791,35</b>	<b>5 602,84</b>	
<b>TRANSFERÊNCIAS DE CAPITAL</b>									
<b>Total Transferências de Capital</b>				<b>0,00</b>	<b>0,00</b>	<b>0,00</b>	<b>0,00</b>	<b>0,00</b>	

Sede (Cabreiros): Avenida São Miguel nº 1 \* 4705-383 CABREIROS BRG \*\*\* Delegação em Passos (S. Julião): Largo Padre Mário César Marques, nº 7 \* 4705-807 Passos (S. Julião) \*

Tel.: 253 911 827

Email: jfcabreirospassos@gmail.com Software:www.modulac.pt

Pág. 87



Freguesia de  
Cabreiros e Passos (São Julião)

Concelho de Braga  
NIF: 510.835.260

Pág. n.º 16

Transferências e Subsídios Concedidos de 01/01/2022 até 31/12/2022

Euros

Tipo de despesa (1)	Disposições legais (2)	Finalidade (3)	Entidade beneficiária (4)	Despesas orçamentadas (5)	Despesas autorizadas (6)	Despesas pagas (7)	Despesas autorizadas e não pagas (8) = (6) - (7)	Devolução de transferências /subsídios no exercício (9)	O b s .
SUBSÍDIOS									
Total Subsídios				0,00	0,00	0,00	0,00	0,00	